



Buenos Aires, 30 NOV 2017

VISTO los Expedientes N° 32967, 32968, 32969, 32970, 32971, 32972, 32973, 32974, 32975 y 32.978 del Registro del ENTE NACIONAL REGULADOR DEL GAS (ENARGAS); la Ley N° 24.076, su Decreto Reglamentario N° 1738/92 y sus modificatorios; lo dispuesto por la Ley N° 27.218; la Resolución N° 218-E/16 del MINISTERIO DE ENERGIA Y MINERIA DE LA NACIÓN; la Resolución ENARGAS N° I-4092/16; la Resolución N° 474-E/17 del MINISTERIO DE ENERGIA Y MINERIA DE LA NACIÓN; las Resoluciones ENARGAS N° 122/2017 a 131/2017; y

CONSIDERANDO:

Que la Ley N° 27.218 instituyó un Régimen Tarifario Específico de Servicios Públicos para Entidades de Bien Público y determinó las condiciones exigidas para la aplicación de dicha categoría tarifaria, sus beneficiarios y el alcance del beneficio.

Que el objeto de dicho régimen tarifario específico define un tratamiento particular a aplicar a las fundaciones y asociaciones sin fines de lucro sujetos del mismo en relación con el precio que pagan por los servicios públicos, en atención a la naturaleza específica de estas personas jurídicas con actividades no lucrativas y tienen por principal objeto el bien común.



Que el Artículo N° 3 de la Ley citada determinó que “Los entes reguladores de servicios públicos deben incorporar esta categoría en los cuadros tarifarios respectivos e implementar la tarifa creada por la presente...”.

Que en lo que aquí interesa, el Régimen Tarifario Específico de Servicios Públicos para Entidades de Bien Público resulta aplicable a las tarifas de gas por redes y resulta de la incorporación en el cuadro tarifario respectivo de la categoría “Entidad de Bien Público”.

Que dicha Ley designó como Autoridad de Aplicación y otorgó facultades de supervisión, implementación y aplicación del Régimen Tarifario Específico de Servicios Públicos para las Entidades de Bien Público al ex MINISTERIO DE PLANIFICACIÓN FEDERAL, INVERSIÓN PÚBLICA Y SERVICIOS, habiendo quedado asignadas dichas atribuciones, en lo atinente a los servicios de gas natural y de electricidad y al suministro de gas en garrafas, al MINISTERIO DE ENERGIA Y MINERIA DE LA NACIÓN (MINEM) en virtud de lo dispuesto por el Decreto N° 13 del 10 de diciembre de 2015 (modificatorio de la Ley de Ministerios) y el Decreto N° 231 del 22 de diciembre de 2015.

Que el 12 de octubre de 2016 fue publicada en el Boletín Oficial la Resolución MINEM N° 218-E/16, a través de la cual se estableció que “para el caso del gas por redes, la tarifa que se agregue a los cuadros tarifarios deberá observar la misma estructura de valores unitarios máximos y rangos de consumo que el conjunto identificado como ‘Tarifa Residencial’ correspondiente al cuadro tarifario establecido para usuarios con reducción del consumo igual o superior al QUINCE POR CIENTO (15%)”.



Que, asimismo, estableció que “las facturas de los servicios deberán reflejar la diferencia que surja de la aplicación del Régimen Tarifario Específico para Entidades de Bien Público respecto del monto que resultaría de la aplicación de la tarifa que hubiera correspondido al usuario si no estuviera encuadrado en dicho régimen”; y que “en ningún caso este régimen tendrá como consecuencia un encuadramiento tarifario menos beneficioso para el usuario que aquel que se le aplicare a la fecha de dicha resolución o, en general, un costo total del servicio mayor que aquel que le hubiera correspondido de no aplicarse dicho régimen”.

Que, adicionalmente, a través del Artículo 3° de la mencionada Resolución se estableció que “como condición para acceder al Régimen Tarifario Específico para Entidades de Bien Público, las entidades comprendidas en la Ley N° 27.218 deberán encontrarse registradas como tales ante el CENTRO NACIONAL DE ORGANIZACIONES DE LA COMUNIDAD (CENOC)”.

Que, por Resolución ENARGAS N° I-4092/16 (B.O. 1/11/16) este Organismo incorporó, en los términos de la Ley N° 27.218, la categoría “Entidad de Bien Público”, para cada una de las áreas de Licencia de Distribución determinadas en sus Anexos y estableció que en ningún caso la aplicación del régimen podría tener como consecuencia un costo total del servicio mayor que aquel que le hubiera correspondido de no aplicarse dicho régimen, a la vez que, entre otras cuestiones, dispuso que las facturas emitidas por las prestadoras deberán reflejar la diferencia que surja de la aplicación del Régimen Tarifario Específico para Entidades de Bien Público respecto del monto que resultaría de la aplicación de la tarifa que hubiera correspondido al usuario si no estuviera encuadrado en dicho régimen.



Que mediante Resolución MINEM N° 474-E/2017 se establecieron nuevos precios de gas natural en el Punto de Ingreso al Sistema de Transporte (PIST) y nuevos precios de gas propano indiluido para el abastecimiento de redes de distribución.

Que por Resolución MINEM N° 474-E/2017 se estableció un nuevo esquema de ahorro para usuarios residenciales, disponiendo un descuento del DIEZ POR CIENTO (10%) sobre el precio de gas efectivamente abonado por aquellos usuarios residenciales que hayan reducido su consumo un VEINTE POR CIENTO (20%) o más respecto al mismo período de facturación del año 2015.

Que, por otra parte, mediante las Resoluciones ENARGAS N° 122/17 a 131/2017 el ENARGAS aprobó nuevos cuadros tarifarios para las Licenciatarias de Distribución y para REDENGAS S.A.

Que, en vistas de lo expuesto, cabe precisar que el marco regulatorio del gas natural establece un conjunto normativo específico incidido por la Ley N° 27.218, pero manteniendo su especialidad salvo en lo estricta y objetivamente atinente a la implementación de la Categoría Tarifaria Especial.

Que, en consecuencia, corresponde aprobar nuevos cuadros tarifarios correspondientes a la categoría Entidades de Bien Público tomando a tales efectos las tarifas correspondientes a la categoría residencial considerando la bonificación sobre el precio del gas establecido por el MINEM en el artículo 3° de la Resolución N° 474-E/17 de dicho MINISTERIO.

Que el Servicio Jurídico de este Organismo ha tomado la intervención que por derecho corresponde.



Que el ENTE NACIONAL REGULADOR DEL GAS se encuentra facultado para el dictado del presente acto en virtud de lo dispuesto por los Artículos 38 y 52 inciso f) de la Ley N° 24.076, y lo dispuesto por la Ley N° 27.218.

Por ello,

EL DIRECTORIO

DEL ENTE NACIONAL REGULADOR DEL GAS

RESUELVE:

ARTÍCULO 1°: Aprobar los Cuadros Tarifarios a aplicar para los consumos efectuados a partir del 1° de diciembre de 2017, que como Anexo I a X forman parte del presente acto.

ARTÍCULO 2°: Disponer que los Cuadros Tarifarios que forman parte de la presente Resolución deberán ser publicados por las Distribuidoras y REDENGAS S.A. en un diario de gran circulación de su área de prestación de servicio, día por medio durante por lo menos tres días dentro de los diez días hábiles contados a partir de la notificación de la presente; ello así en virtud de lo dispuesto por el Artículo 44 de la Ley N° 24.076.

ARTÍCULO 3°: Ordenar que para el caso de que la entrada en vigencia de la presente Resolución se produzca durante el transcurso de un período de facturación, será de aplicación lo dispuesto en el Punto 14 (k) del Reglamento de Servicio de Distribución (T.O. por Resolución ENARGAS N° I-4313/17 modificada por Resolución ENARGAS N° I-4325/17).



ARTÍCULO 4º: Disponer que las Licenciatarias del Servicio de Distribución deberán comunicar la presente Resolución a todos los Subdistribuidores autorizados a operar dentro de su área de prestación del servicio, debiendo remitir constancia de ello a este Organismo dentro de los diez (10) días de notificada la presente.

ARTÍCULO 5º: Registrar; comunicar; notificar a las Distribuidoras y REDENGAS S.A. en los términos del Artículo 41 de Decreto N° 1759/72 (T.O. 2017); publicar, dar a la DIRECCIÓN NACIONAL DEL REGISTRO OFICIAL y archivar.

RESOLUCIÓN ENARGAS N° 133

Ing. CARLOS ALBERTO MARÍA CASARES
DIRECTOR
ENTE NACIONAL REGULADOR DEL GAS

Ing. DANIEL ALBERTO PERRONE
VICEPRESIDENTE
ENTE NACIONAL REGULADOR DEL GAS

Lic. DIEGO FERNANDO GUICHÓN
DIRECTOR
ENTE NACIONAL REGULADOR DEL GAS

GRISELDA LAMBERTINI
DIRECTORA
ENTE NACIONAL REGULADOR DEL GAS



ANEXO I DE LA RESOLUCION N°
GAS NATURAL BAN S.A.
TARIFAS FINALES SEGUN REGIMEN DE ENTIDADES DE BIEN PUBLICO (EBP) DISPUESTAS POR LA LEY N° 27.218 - SIN IMPUESTOS

UBUARIOS ABASTECIDOS CON GAS NATURAL

CARGO POR M3 DE CONSUMO

CATEGORIA / SUBZONA	BUENOS AIRES NORTE
EBP1	3,459735
EBP2 1°	3,459735
EBP2 2°	3,511608
EBP2 3°	3,537284
EBP3 1°	4,854738
EBP3 2°	4,998054
EBP3 3°	6,003876
EBP3 4°	5,767749

CARGO FIJO POR FACTURA

CATEGORIA / SUBZONA	BUENOS AIRES NORTE
EBP1	106,449553
EBP2 1°	112,871101
EBP2 2°	131,414580
EBP2 3°	148,954729
EBP3 1°	183,708988
EBP3 2°	224,616936
EBP3 3°	293,583327
EBP3 4°	466,226766

Composición del precio del gas incluido en cada uno de los cargos por m3 consumido (en \$/m3)

Precio en el Punto de Ingreso en el Sistema de Transporte (\$/m3)

CATEGORIA / SUBZONA	BUENOS AIRES NORTE
EBP1-EBP2 1°-EBP2 2°-EBP2 3°	1,954199
EBP3 1°-EBP3 2°-EBP3 3°	2,850647
EBP3 4°	3,537688

Diferencias Diarias Acumuladas (\$/m3)	
EBP1-EBP2 1°-EBP2 2°-EBP2 3°	0,000000
EBP3 1°-EBP3 2°-EBP3 3°	0,000000
EBP3 4°	0,000000

Precio incluido en los cargos por m3 consumido (\$/m3)	
EBP1-EBP2 1°-EBP2 2°-EBP2 3°	1,954199
EBP3 1°-EBP3 2°-EBP3 3°	2,850647
EBP3 4°	3,537688

Costo de Gas retenido (\$/m3)	
EBP1-EBP2 1°-EBP2 2°-EBP2 3°	0,111492
EBP3 1°-EBP3 2°-EBP3 3°	0,161808
EBP3 4°	0,200816

Costo de transporte -factor de carga 100% - (en \$/m3):	
Todas las categorías	0,327640

Mix de compra de Gas (en %)	
ORIGEN / SUBZONA	BUENOS AIRES NORTE
NORDESTE	4,3%
NEUQUINA	89,8%
CHUBUT	1,6%
SANTA CRUZ	3,3%
TIERRA DEL FUEGO	3,7%

Mix de compra de Transporte (en %)	
ORIGEN / SUBZONA	BUENOS AIRES NORTE
NORDESTE	4,3%
NEUQUINA	89,8%
CHUBUT	1,6%
SANTA CRUZ	3,3%
TIERRA DEL FUEGO	3,7%



ANEXO II DE LA RESOLUCIÓN N°
METROGAS S.A.
TARIFAS FINALES SEGUN REGIMEN DE ENTIDADES DE BIEN PUBLICO (EBP) DISPUESTAS POR LA LEY N° 27.216 - SIN IMPUESTOS

USUARIOS ABASTECIDOS CON GAS NATURAL

CARGO POR M3 DE CONSUMO		
CATEGORIA/SUBZONA	CAPITAL FEDERAL	BUENOS AIRES
EBP1	3,702585	3,750707
EBP2 1*	3,702585	3,750707
EBP2 2*	4,014685	4,071153
EBP2 3*	4,143760	4,208404
EBP3 1*	5,507307	5,588543
EBP3 2*	5,507307	5,588543
EBP3 3*	6,158759	6,282011
EBP3 4*	6,877180	6,980432

CARGO FIJO POR FACTURA		
CATEGORIA/SUBZONA	CAPITAL FEDERAL	BUENOS AIRES
EBP1	95,581002	95,801481
EBP2 1*	101,028248	101,405677
EBP2 2*	115,819758	116,932805
EBP2 3*	130,627300	131,062076
EBP3 1*	170,238167	170,634682
EBP3 2*	197,484005	197,820310
EBP3 3*	264,587433	265,069165
EBP3 4*	427,822898	428,444731

Composición del precio del gas incluido en cada uno de los cargos por m3 consumido (en \$/m3)

Precio en el Punto de Ingreso en el Sistema de Transporte (\$/m3)		
CATEGORIA/SUBZONA	CAPITAL FEDERAL	BUENOS AIRES
EBP1-EBP2 1*-EBP2 2*-EBP2 3*	1,889529	1,889529
EBP3 1*-EBP3 2*-EBP3 3*	2,778602	2,778602
EBP3 4*	3,447671	3,447671

Diferencias Diarias Acumuladas (\$/m3)		
CATEGORIA/SUBZONA	CAPITAL FEDERAL	BUENOS AIRES
EBP1-EBP2 1*-EBP2 2*-EBP2 3*	0,000000	0,000000
EBP3 1*-EBP3 2*-EBP3 3*	0,000000	0,000000
EBP3 4*	0,000000	0,000000

Precio incluido en los cargos por m3 consumido (\$/m3)		
CATEGORIA/SUBZONA	CAPITAL FEDERAL	BUENOS AIRES
EBP1-EBP2 1*-EBP2 2*-EBP2 3*	1,889529	1,889529
EBP3 1*-EBP3 2*-EBP3 3*	2,778602	2,778602
EBP3 4*	3,447671	3,447671

Costo de Gas retenido (\$/m3)		
CATEGORIA/SUBZONA	CAPITAL FEDERAL	BUENOS AIRES
EBP1-EBP2 1*-EBP2 2*-EBP2 3*	0,138371	0,138371
EBP3 1*-EBP3 2*-EBP3 3*	0,204848	0,204848
EBP3 4*	0,254300	0,254300

Costo de transporte -factor de carga 100%- (en \$/m3):		
Todas las categorías	CAPITAL FEDERAL	BUENOS AIRES
Todas las categorías	0,395099	0,395099

Mix de compra de Gas (en %)		
ORIGEN / SUBZONA	CAPITAL FEDERAL	BUENOS AIRES
NOROESTE	0,0%	0,0%
NEUQUINA	68,4%	68,4%
CHUBUT	0,2%	0,2%
SANTA CRUZ	2,7%	2,7%
TIERRA DEL FUEGO	28,8%	28,8%

Mix de compra de Transporte (en %)		
ORIGEN / SUBZONA	CAPITAL FEDERAL	BUENOS AIRES
NOROESTE	0,0%	0,0%
NEUQUINA	68,4%	68,4%
CHUBUT	0,2%	0,2%
SANTA CRUZ	2,7%	2,7%
TIERRA DEL FUEGO	28,8%	28,8%

Handwritten signatures and initials at the bottom left of the page.



ANEXO III DE LA RESOLUCION N°
LITORAL GAS S.A.
TARIFAS FINALES SEGUN REGIMEN DE ENTIDADES DE BIEN PUBLICO (EBP) DISPUESTAS POR LA LEY N° 27.214 - SIN IMPUESTOS

USUARIOS ABASTECIDOS CON GAS NATURAL

CARGO POR M3 DE CONSUMO		
CATEGORIA / SUBZONA	BUENOS AIRES	SANTA FE
EBP1	3,453207	3,415684
EBP2 1*	3,453207	3,415684
EBP2 2*	3,606973	3,567625
EBP2 3*	3,620768	3,573599
EBP3 1*	4,683850	4,627029
EBP3 2*	4,683850	4,627029
EBP3 3*	4,056625	4,686939
EBP3 4*	5,674804	5,605118

CARGO FIJO POR FACTURA		
CATEGORIA / SUBZONA	BUENOS AIRES	SANTA FE
EBP1	86,741102	95,567336
EBP2 1*	102,085608	101,281642
EBP2 2*	118,518917	115,878828
EBP2 3*	131,476002	130,594657
EBP3 1*	170,399283	169,470784
EBP3 2*	187,021813	190,053203
EBP3 3*	283,188971	282,136800
EBP3 4*	422,835149	421,873683

Composición del precio del gas incluido en cada uno de los cargos por m3 consumido (en \$/m3)

Precio en el Punto de Ingreso en el Sistema de Transporte (\$/m3)		
CATEGORIA / SUBZONA	BUENOS AIRES	SANTA FE
EBP1-EBP2 1*-EBP2 2*-EBP2 3*	1,954401	1,954401
EBP3 1*-EBP3 2*-EBP3 3*	2,835059	2,835059
EBP3 4*	3,519197	3,519197

Diferencias Diarias Acumuladas (\$/m3)		
CATEGORIA / SUBZONA	BUENOS AIRES	SANTA FE
EBP1-EBP2 1*-EBP2 2*-EBP2 3*	0,000000	0,000000
EBP3 1*-EBP3 2*-EBP3 3*	0,000000	0,000000
EBP3 4*	0,000000	0,000000

Precio incluido en los cargos por m3 consumido (\$/m3)		
CATEGORIA / SUBZONA	BUENOS AIRES	SANTA FE
EBP1-EBP2 1*-EBP2 2*-EBP2 3*	1,954401	1,954401
EBP3 1*-EBP3 2*-EBP3 3*	2,835059	2,835059
EBP3 4*	3,519197	3,519197

Costo de Gas retenido (\$/m3)		
CATEGORIA / SUBZONA	BUENOS AIRES	SANTA FE
EBP1-EBP2 1*-EBP2 2*-EBP2 3*	0,097244	0,097244
EBP3 1*-EBP3 2*-EBP3 3*	0,141062	0,141062
EBP3 4*	0,175103	0,175103

Costo de transporte -factor de carga 100%- (en \$/m3):		
Todas las categorías	BUENOS AIRES	SANTA FE
Todas las categorías	0,375800	0,375800

Mix de compra de Gas (en %)		
ORIGEN / SUBZONA	BUENOS AIRES	SANTA FE
NOROESTE	48,8%	48,8%
NEUQUINA	45,9%	45,9%
CHUBUT	0,0%	0,0%
SANTA CRUZ	0,0%	0,0%
TIERRA DEL FUEGO	7,4%	7,4%

Mix de compra de Transporte (en %)		
ORIGEN / SUBZONA	BUENOS AIRES	SANTA FE
NOROESTE	48,8%	48,8%
NEUQUINA	45,9%	45,9%
CHUBUT	0,0%	0,0%
SANTA CRUZ	0,0%	0,0%
TIERRA DEL FUEGO	7,4%	7,4%

[Handwritten signatures and initials]



ANEXO III DE LA RESOLUCION N°
LITORAL GAS S.A.
TARIFAS FINALES SEGUN REGIMEN DE ENTIDADES DE BIEN PUBLICO (EBP) DISPUESTAS POR LA LEY N° 27.218 - SIN IMPUESTOS

USUARIOS ABASTECIDOS CON GAS PROPANO/BUTANO INCLUIDO DISTRIBUIDO POR REDES

CARGO POR M3 DE CONSUMO			
CATEGORIA / LOCALIDAD	RUFINO - Santa Fe	WHEELRIGHT - Santa Fe	URANGA - Santa Fe
\$ / m3 de 9300 kcal.	2,081223	2,785804	2,368793

CARGO FIJO POR FACTURA			
CATEGORIA / LOCALIDAD	RUFINO - Santa Fe	WHEELRIGHT - Santa Fe	URANGA - Santa Fe
\$ / Bim.	421,873983	421,873983	421,873983

Composición del precio del gas incluido en cada uno de los cargos por m3 consumido (en \$/m3)						
LOCALIDAD / CONCEPTO	Precio de compra reconocido (\$/m3 de 9.300 kcal.)	Diferencias diarias acumuladas (\$/m3 de 9.300 kcal.)	Precio final incluido en los cargos (\$/m3 de 9.300 kcal.)	Costo de transporte (\$/m3 de 9.300 kcal.)	Precio de compra reconocido (\$/tonelada)	Costo de transporte (\$/tonelada)
RUFINO - Santa Fe	1,354011	0,000000	1,354011	0,770110	1,747,1	993,7
WHEELRIGHT - Santa Fe	1,354011	0,000000	1,354011	0,684780	1,747,1	787,6
URANGA - Santa Fe	1,354011	0,000000	1,354011	0,177878	1,747,1	226,3

[Handwritten signatures and initials]



ANEXO III DE LA RESOLUCION N°
LITORAL GAS S.A.
SERVICIOS Y EMPRENDIMIENTOS SAPEM
TARIFAS FINALES SEGUN REGIMEN DE ENTIDADES DE BIEN PUBLICO (EBP) DISPUESTAS POR LA LEY N° 27.218 - SIN IMPUESTOS

UBUARIOS ABASTECIDOS CON GAS PROPANO/BUTANO INDIVIDUO DISTRIBUIDO POR REDES

CARGO POR M3 DE CONSUMO

CATEGORIA / LOCALIDAD	AVELLANEDA
\$ / m3 de 9.300 kcal.	3,410695

CARGO FIJO POR FACTURA

CATEGORIA / LOCALIDAD	AVELLANEDA
\$ / Bim.	421,673983

Composición del precio del gas incluido en cada uno de los cargos por m3 consumido (en \$/m3)

LOCALIDAD / CONCEPTO	Precio de compra reconocido (\$/m3 de 9.300 kcal.)	Diferencia a veces acumuladas (\$/m3 de 9.300 kcal.)	Precio final incluido en los cargos (\$/m3 de 9.300 kcal.)	Costo de transporte (\$/m3 de 9.300 kcal.)	Precio de compra reconocido (\$/tonelada)	Costo de transporte (\$/tonelada)
AVELLANEDA	1,354011	0,000000	1,354011	1,219591	1,747,1	1,673,7

[Handwritten signatures and initials]



ANEXO III DE LA RESOLUCION N°
LITORAL GAS S.A.
COOPERATIVA DE SERVICIOS PUBLICOS DE RECONQUISTA LTDA.
TARIFAS FINALES SEGUN REGIMEN DE ENTIDADES DE BIEN PUBLICO (EBP) DISPUESTAS POR LA LEY N° 27.218 - SIN IMPUESTOS

USUARIOS ABASTECIDOS CON GAS PROPANO/BUTANO INCLUIDO DISTRIBUIDO POR REDES

CARGO POR M3 DE CONSUMO

CATEGORIA / LOCALIDAD	RECONQUISTA
\$ / m3 de 8.300 kcal.	0,410695

CARGO FIJO POR FACTURA

CATEGORIA / LOCALIDAD	RECONQUISTA
\$ / Bim.	421,673083

Composición del precio del gas incluido en cada uno de los cargos por m3 consumido (en \$/m3)

LOCALIDAD / CONCEPTO	Precio de compra reconocido (\$/m3 de 8.300 kcal)	Diferencias diarias acumuladas (\$/m3 de 8.300 kcal)	Precio final incluido en los cargos (\$/m3 de 8.300 kcal)	Costo de transporte (\$/m3 de 8.300 kcal)	Precio de compra reconocido (\$/tonelada)	Costo de transporte (\$/tonelada)
RECONQUISTA	1,354011	0,000000	1,354011	1,219581	1,747,1	1,573,7

[Handwritten signatures and initials]



ANEXO III DE LA RESOLUCION N°
LITORAL GAS S.A.
COOPERATIVA TELEFONICA Y OTROS SERVICIOS PUBLICOS Y ASISTENCIALES DE TOSTADO LTDA.
TARIFAS FINALES SEGUN REGIMEN DE ENTIDADES DE BIEN PUBLICO (EDP) DISPUESTAS POR LA LEY N° 27.216 - SIN IMPUESTOS

USUARIOS ABASTECIDOS CON GAS PROPANO/BUTANO INCLUIDO DISTRIBUIDO POR REDES

CARGO POR M3 DE CONSUMO

CATEGORIA / LOCALIDAD	TOSTADO
\$ / m3 de 9.300 kcal.	2,514459

CARGO FIJO POR FACTURA

CATEGORIA / LOCALIDAD	TOSTADO
\$ / Bim.	421,073993

Composición del precio del gas (incluido en cada uno de los cargos por m3 consumido (en \$/m3))

LOCALIDAD / CONCEPTO	Precio de compra reconocido (\$/m3 de 9.300 kcal.)	Diferencias diarias acumuladas (\$/m3 de 9.300 kcal.)	Precio final incluido en los cargos (\$/m3 de 9.300 kcal.)	Costo de transporte (\$/m3 de 9.300 kcal.)	Precio de compra reconocido (\$/tonelada)	Costo de transporte (\$/tonelada)
TOSTADO	1,354011	0,000000	1,354011	0,323345	1,747,1	417,2

Handwritten signatures and initials, including a large signature at the top left and several smaller ones below it.



ANEXO IVA DE LA RESOLUCION N°
DISTRIBUIDORA DE GAS CUYANA S.A.
TARIFAS FINALES SEGUN REGIMEN DE ENTIDADES DE BIEN PUBLICO (EBP) DISPUESTAS POR LA LEY N° 27.318 - SIN IMPUESTOS

UBUARIOS ABASTECIDOS CON GAS NATURAL

CARGO POR M3 DE CONSUMO			
CATEGORIA / SUBZONA	MENDOZA	SAN JUAN	SAN LUIS
EBP1	3,279020	3,248304	3,243763
EBP2 1*	3,279020	3,248304	3,243763
EBP2 2*	3,437332	3,403545	3,398538
EBP2 3*	3,438953	3,414691	3,409429
EBP3 1*	4,488205	4,445202	4,438830
EBP3 2*	4,488205	4,445202	4,438830
EBP3 3*	4,689225	4,685449	4,460416
EBP3 4*	5,301083	5,397287	5,168254

CARGO FIJO POR FACTURA			
CATEGORIA / SUBZONA	MENDOZA	SAN JUAN	SAN LUIS
EBP1	127,417118	125,440030	125,148012
EBP2 1*	134,697209	132,630118	132,338100
EBP2 2*	163,848632	161,702080	161,385032
EBP2 3*	173,060338	171,606809	171,273074
EBP3 1*	228,239439	223,866935	223,616513
EBP3 2*	262,188879	259,817376	259,466953
EBP3 3*	351,003348	348,291814	347,891432
EBP3 4*	608,705890	583,894556	583,594073

Composición del precio del gas incluido en cada uno de los cargos por m3 consumido (en \$/m3)

Precio en el Punto de Ingreso en el Sistema de Transporte (\$/m3)			
CATEGORIA / SUBZONA	MENDOZA	SAN JUAN	SAN LUIS
EBP1-EBP2 1*-EBP2 2*-EBP2 3*	1,892490	1,992490	1,892490
EBP3 1*-EBP3 2*-EBP3 3*	2,878949	2,878949	2,878949
EBP3 4*	3,573490	3,573490	3,573490

Diferencias Diarias Acumuladas (\$/m3)			
CATEGORIA / SUBZONA	MENDOZA	SAN JUAN	SAN LUIS
EBP1-EBP2 1*-EBP2 2*-EBP2 3*	0,000000	0,000000	0,000000
EBP3 1*-EBP3 2*-EBP3 3*	0,000000	0,000000	0,000000
EBP3 4*	0,000000	0,000000	0,000000

Precio incluido en los cargos por m3 consumido (\$/m3)			
CATEGORIA / SUBZONA	MENDOZA	SAN JUAN	SAN LUIS
EBP1-EBP2 1*-EBP2 2*-EBP2 3*	1,892490	1,992490	1,892490
EBP3 1*-EBP3 2*-EBP3 3*	2,878949	2,878949	2,878949
EBP3 4*	3,573490	3,573490	3,573490

Costo de Gas retenido (\$/m3)			
CATEGORIA / SUBZONA	MENDOZA	SAN JUAN	SAN LUIS
EBP1-EBP2 1*-EBP2 2*-EBP2 3*	0,049623	0,049923	0,049623
EBP3 1*-EBP3 2*-EBP3 3*	0,071701	0,071701	0,071701
EBP3 4*	0,088998	0,088998	0,088998

Costo de transporte -factor de carga 100%- (en \$/m3):			
Todas las categorías	MENDOZA	SAN JUAN	SAN LUIS
	0,209687	0,209687	0,209687

Mix de compra de Gas (en %)			
ORIGEN / SUBZONA	MENDOZA	SAN JUAN	SAN LUIS
NOROESTE	0,0%	0,0%	0,0%
NEUQUINA	100,0%	100,0%	100,0%
CHUBUT	0,0%	0,0%	0,0%
SANTA CRUZ	0,0%	0,0%	0,0%
TIERRA DEL FUEGO	0,0%	0,0%	0,0%

Mix de compra de Transporte (en %)			
ORIGEN / SUBZONA	MENDOZA	SAN JUAN	SAN LUIS
NOROESTE	0,0%	0,0%	0,0%
NEUQUINA	100,0%	100,0%	100,0%
CHUBUT	0,0%	0,0%	0,0%
SANTA CRUZ	0,0%	0,0%	0,0%
TIERRA DEL FUEGO	0,0%	0,0%	0,0%

[Handwritten signatures and initials in the bottom left corner]



ANEXO IV.A DE LA RESOLUCIÓN N°
DISTRIBUIDORA DE GAS CUYANA S.A.
DEPARTAMENTO DE MALARGUE - PROVINCIA DE MENDOZA
TARIFAS FINALES SEGUN REGIMEN DE ENTIDADES DE BIEN PUBLICO (EBP) DISPUESTAS POR LA LEY N° 27.218 - SIN IMPUESTOS

USUARIOS ABASTECIDOS CON GAS PROPANO/BUTANO INDILUIDO DISTRIBUIDO POR REDES, DEPARTAMENTO DE MALARGUE - PROVINCIA DE MENDOZA

CARGO POR M3 DE CONSUMO

CATEGORÍA / SUBZONA	DEPARTAMENTO DE MALARGUE
EBP1, EBP2, EBP3	3,814209

CARGO FIJO POR FACTURA

CATEGORÍA / SUBZONA	DEPARTAMENTO DE MALARGUE
EBP1, EBP2, EBP3	666,705990

Composición del precio del gas incluido en cada uno de los cargos por m3 consumido (en \$/m3)						
LOCALIDAD / CONCEPTO	Precio de compra reconocido (\$/m3 de 9.300 kcal.)	Diferencias claras acumuladas (\$/m3 de 9.300 kcal.)	Precio final incluido en los cargos (\$/m3 de 9.300 kcal.)	Costo de transporte (\$/m3 de 9.300 kcal.)	Precio de compra reconocido (\$/tonelada)	Costo de transporte (\$/tonelada)
EBP1, EBP2, EBP3	1,354011	0,000000	1,354011	1,120819	1.747,1	1.448,2

Handwritten signatures and initials, including a large signature on the left and several smaller ones on the right.



ANEXO IV, D DE LA RESOLUCION N°
DISTRIBUIDORA DE GAS CUYANA S.A.
DEPARTAMENTO DE MALARGUE - PROVINCIA DE MENDOZA
TARIFAS DIFERENCIALES FINALES SEGUN REGIMEN DE ENTIDADES DE BIEN PUBLICO (EBP) DISPUESTAS POR LA LEY N° 27.218 - SIN IMPUESTOS

USUARIOS ABASTECIDOS CON GAS PROPANO/BUTANO INCLUIDO DISTRIBUIDO POR REDES, DEPARTAMENTO DE MALARGUE - PROVINCIA DE MENDOZA

CARGO POR M³ DE CONSUMO

CATEGORIA / SUBZONA	DEPARTAMENTO DE MALARGUE
EBP1, EBP2, EBP3	1,403720

CARGO FIJO POR FACTURA

CATEGORIA / SUBZONA	DEPARTAMENTO DE MALARGUE
EBP1, EBP2, EBP3	220,682399

Incidencia del Precio del Gas sobre los cargos por m³ consumido (%)

CATEGORIA / LOCALIDAD	DEPARTAMENTO DE MALARGUE
EBP1, EBP2, EBP3	38,53%



ANEXO V DE LA RESOLUCIÓN N°

DISTRIBUIDORA DE GAS DEL CENTRO S.A.

TARIFAS FINALES SEGUN RÉGIMEN DE ENTIDADES DE BIEN PÚBLICO (EBP) DISPUESTAS POR LA LEY N° 27.218 - SIN IMPUESTOS

USUARIOS ABASTECIDOS CON GAS NATURAL

CARGO POR M3 DE CONSUMO

CATEGORÍA / SUBZONA	CÓRDOBA	LA RIOJA Y CATAMARCA
EBP1	3,361608	3,361608
EBP2 1*	3,361600	3,361508
EBP2 2*	3,632068	3,632068
EBP2 3*	3,683068	3,683068
EBP3 1*	4,703884	4,703884
EBP3 2*	4,703884	4,703884
EBP3 3*	5,049516	5,049516
EBP3 4*	5,760242	5,760242

CARGO FIJO POR FACTURA

CATEGORÍA / SUBZONA	CÓRDOBA	LA RIOJA Y CATAMARCA
EBP1	115,568480	115,568480
EBP2 1*	121,789850	121,789850
EBP2 2*	130,874285	138,674265
EBP2 3*	156,481248	156,481248
EBP3 1*	202,038432	202,038432
EBP3 2*	233,098322	233,098322
EBP3 3*	310,762783	310,762783
EBP3 4*	497,104125	497,104125

Composición del precio del gas incluido en cada uno de los cargos por m3 consumido (en \$/m3)

Precio en el Punto de Ingreso en el Sistema de Transporte (\$/m3)

CATEGORÍA / SUBZONA	CÓRDOBA	LA RIOJA Y CATAMARCA
EBP1-EBP2 1*-EBP2 2*-EBP2 3*	1,073876	1,073876
EBP3 1*-EBP3 2*-EBP3 3*	2,851770	2,851770
EBP3 4*	3,640352	3,640352

Diferencias Diarias Acumuladas (\$/m3)

EBP1-EBP2 1*-EBP2 2*-EBP2 3*	0,000000	0,000000
EBP3 1*-EBP3 2*-EBP3 3*	0,000000	0,000000
EBP3 4*	0,000000	0,000000

Precio incluido en los cargos por m3 consumido (\$/m3)

EBP1-EBP2 1*-EBP2 2*-EBP2 3*	1,073876	1,073876
EBP3 1*-EBP3 2*-EBP3 3*	2,851770	2,851770
EBP3 4*	3,640352	3,640352

Costo de Gas relacionado (\$/m3)

EBP1-EBP2 1*-EBP2 2*-EBP2 3*	0,063484	0,063484
EBP3 1*-EBP3 2*-EBP3 3*	0,091719	0,091719
EBP3 4*	0,113864	0,113864

Costo de transporte -factor de carga 100%- (en \$/m3):

Todas las categorías	0,284932	0,284932
----------------------	----------	----------

Mix de compra de Gas (en %)

ORIGEN / SUBZONA	CÓRDOBA	LA RIOJA Y CATAMARCA
NORDESTE	62,6%	62,6%
NEUQUINA	37,4%	37,4%
CHUBUT	0,0%	0,0%
SANTA CRUZ	0,0%	0,0%
TIERRA DEL FUEGO	0,0%	0,0%

Mix de compra de Transporte (en %)

NORDESTE	62,6%	62,6%
NEUQUINA	37,4%	37,4%
CHUBUT	0,0%	0,0%
SANTA CRUZ	0,0%	0,0%
TIERRA DEL FUEGO	0,0%	0,0%

MG



ANEXO V DE LA RESOLUCION N°
DISTRIBUIDORA GAS DEL CENTRO S.A.
TARIFAS FINALES SEGUN REGIMEN DE ENTIDADES DE BIEN PUBLICO (EBP) DISPUESTAS POR LA LEY N° 27.216 - SIN IMPUESTOS

USUARIOS ABASTECIDOS CON GNC POR REDES

CARGO POR M3 DE CONSUMO			
CATEGORIA / SUBZONA	CHAMICAL	CHEPES, VILLA UNION, AMOGASTA	CHILECITO
EBP1	7,479599	7,919308	7,905765
EBP2 1*	7,479599	7,919308	7,905765
EBP2 2*	7,887570	8,153842	8,228004
EBP2 3*	7,768469	8,295502	8,325560
EBP3 1*	9,020527	9,699893	9,63059
EBP3 2*	9,020527	9,676925	9,636058
EBP3 3*	9,414339	10,152024	10,289095
EBP3 4*	10,125068	10,888195	10,899823

CARGO FIJO POR FACTURA			
CATEGORIA / SUBZONA	CHAMICAL	CHEPES, VILLA UNION, AMOGASTA	CHILECITO
EBP1	115,569480	115,569480	115,569480
EBP2 1*	121,780858	121,780858	121,780858
EBP2 2*	139,874265	139,874265	139,874265
EBP2 3*	156,481246	156,481248	156,481248
EBP3 1*	202,039432	202,039432	202,039432
EBP3 2*	233,098322	233,098322	233,098322
EBP3 3*	310,762783	310,762783	310,762783
EBP3 4*	497,104125	497,104125	497,104125

Composición del precio del gas incluido en cada uno de los cargos por m3 consumido (en \$/m3)

Precio en el Punto de Ingreso en el Sistema de Transporte (\$/m3)			
CATEGORIA / SUBZONA	CHAMICAL	CHEPES, VILLA UNION, AMOGASTA	CHILECITO
EBP1-EBP2 1*-EBP2 2*-EBP2 3*	1,973876	1,973876	1,973876
EBP3 1*-EBP3 2*-EBP3 3*	2,851770	2,851770	2,851770
EBP3 4*	3,540352	3,540352	3,540352

Diferencias Diarias Acumuladas (\$/m3)			
CATEGORIA / SUBZONA	CHAMICAL	CHEPES, VILLA UNION, AMOGASTA	CHILECITO
EBP1-EBP2 1*-EBP2 2*-EBP2 3*	0,000000	0,000000	0,000000
EBP3 1*-EBP3 2*-EBP3 3*	0,000000	0,000000	0,000000
EBP3 4*	0,000000	0,000000	0,000000

Precio incluido en los cargos por m3 consumido (\$/m3)			
CATEGORIA / SUBZONA	CHAMICAL	CHEPES, VILLA UNION, AMOGASTA	CHILECITO
EBP1-EBP2 1*-EBP2 2*-EBP2 3*	1,973876	1,973876	1,973876
EBP3 1*-EBP3 2*-EBP3 3*	2,851770	2,851770	2,851770
EBP3 4*	3,540352	3,540352	3,540352

Costo de Gas retenido (\$/m3)			
CATEGORIA / SUBZONA	CHAMICAL	CHEPES, VILLA UNION, AMOGASTA	CHILECITO
EBP1-EBP2 1*-EBP2 2*-EBP2 3*	0,063484	0,063484	0,063484
EBP3 1*-EBP3 2*-EBP3 3*	0,091719	0,091719	0,091719
EBP3 4*	0,113884	0,113884	0,113884

Costo de transporte -factor de carga 100%- (en \$/m3):			
CATEGORIA / SUBZONA	CHAMICAL	CHEPES, VILLA UNION, AMOGASTA	CHILECITO
Todas las categorías	0,284932	0,284932	0,284932



ANEXO V DE LA RESOLUCION N°

DISTRIBUIDORA GAS DEL CENTRO S.A.

ASOCIACION COOPERATIVA TRANSPORTADORA DE GAS DEL SUR DE CORDOBA LTDA. "TRANS GAS"

TARIFAS FINALES SEGUN REGIMEN DE ENTIDADES DE BIEN PUBLICO (EBP) DISPUESTAS POR LA LEY N° 27.216 - SIN IMPUESTOS

USUARIOS ABASTECIDOS CON GNC POR REDES

CARGO POR M3 DE CONSUMO

CATEGORÍA / SUBZONA	General Viamonte, La Cezira, Pueblo Italiano, Italo, Jovita, Matilde, Soriano y Villa Valeria
EBP1	4,649240
EBP2 1*	4,646740
EBP2 2*	4,816900
EBP2 3*	4,858701
EBP3 1*	5,988598
EBP3 2*	5,988598
EBP3 3*	6,334247
EBP3 4*	7,044874

CARGO FIJO POR FACTURA

CATEGORÍA / SUBZONA	General Viamonte, La Cezira, Pueblo Italiano, Italo, Jovita, Matilde, Soriano y Villa Valeria
EBP1	115,568480
EBP2 1*	121,760958
EBP2 2*	134,874265
EBP2 3*	156,491248
EBP3 1*	202,038432
EBP3 2*	233,096322
EBP3 3*	310,762783
EBP3 4*	497,104125

Composición del precio del gas incluido en cada uno de los cargos por m3 consumido (en \$/m3)

Precio en el Punto de Ingreso en el Sistema de Transporte (\$/m3)

CATEGORÍA / SUBZONA	General Viamonte, La Cezira, Pueblo Italiano, Italo, Jovita, Matilde, Soriano y Villa Valeria
EBP1-EBP2 1*-EBP2 2*-EBP2 3*	1,973876
EBP3 1*-EBP3 2*-EBP3 3*	2,851770
EBP3 4*	3,540352

Diferencias Diarias Acumuladas (\$/m3)

CATEGORÍA / SUBZONA	General Viamonte, La Cezira, Pueblo Italiano, Italo, Jovita, Matilde, Soriano y Villa Valeria
EBP1-EBP2 1*-EBP2 2*-EBP2 3*	0,000000
EBP3 1*-EBP3 2*-EBP3 3*	0,000000
EBP3 4*	0,000000

Precio Incluido en los cargos por m3 consumido (\$/m3)

CATEGORÍA / SUBZONA	General Viamonte, La Cezira, Pueblo Italiano, Italo, Jovita, Matilde, Soriano y Villa Valeria
EBP1-EBP2 1*-EBP2 2*-EBP2 3*	1,973876
EBP3 1*-EBP3 2*-EBP3 3*	2,851770
EBP3 4*	3,540352

Costo de Gas retenido (\$/m3)

CATEGORÍA / SUBZONA	General Viamonte, La Cezira, Pueblo Italiano, Italo, Jovita, Matilde, Soriano y Villa Valeria
EBP1-EBP2 1*-EBP2 2*-EBP2 3*	0,063484
EBP3 1*-EBP3 2*-EBP3 3*	0,091719
EBP3 4*	0,113884

Costo de transporte -factor de carga 100%- (en \$/m3):

CATEGORÍA / SUBZONA	General Viamonte, La Cezira, Pueblo Italiano, Italo, Jovita, Matilde, Soriano y Villa Valeria
Todas las categorías	0,284832

Handwritten signatures and initials in the bottom left corner of the page.



ANEXO V DE LA RESOLUCION N°
DISTRIBUIDORA GAS DEL CENTRO S.A.
COOPERATIVA LTDA. DE ELECTRICIDAD, OBRAS Y SERVICIOS PUBLICOS, CREDITO Y VIVIENDA DE CARNERILLO - COOPELCAE
TARIFAS FINALES SEGUN REGIMEN DE ENTIDADES DE BIEN PUBLICO (EDP) DISPUESTAS POR LA LEY N° 27.218 - SIN IMPUESTOS

USUARIOS ABASTECIDOS CON GAS PROPANO/BUTANO INCLUIDO DISTRIBUIDO POR REDES

CARGO POR M3 DE CONSUMO

CATEGORIA / LOCALIDAD	CARNERILLO - Córdoba
\$ / m3 de 8.300 kcal.	3,144898

CARGO FIJO POR FACTURA

CATEGORIA / LOCALIDAD	CARNERILLO - Córdoba
\$ / Bim.	497,104125

Composición del precio del gas incluido en cada uno de los cargos por m3 consumido (en \$/m3)

LOCALIDAD / CONCEPTO	Precio de compra reconocido (\$/m3 de 8.300 kcal.)	Diferencias diarias acumuladas (\$/m3 de 8.300 kcal.)	Precio final incluido en los cargos (\$/m3 de 8.300 kcal.)	Costo de transporte (\$/m3 de 8.300 kcal.)	Precio de compra reconocido (\$/m3 de 8.300 kcal.)	Costo de transporte (\$/m3 de 8.300 kcal.)
CARNERILLO	1,354011	0,000000	1,354011	0,468741	1,747,1	604,8

[Handwritten signatures and initials]



ANEXO V DE LA RESOLUCION N°
DISTRIBUIDORA DE GAS DEL CENTRO S.A.
COOPERATIVA F.E.L. LYDA.
TARIFAS FIALES SEGUN REGIMEN DE ENTIDADES DE BIEN PUBLICO (EBP) DISPUESTAS POR LA LEY N° 27.214 - SIN IMPUESTOS

USUARIOS ABASTECIDOS CON GAS PROPANOIBUTANO INDILUIDO DISTRIBUIDO POR REDES

CARGO POR M3 DE CONSUMO

CATEGORIA / SUBZONA	LABOULAYE
\$/m3 de 9.300 kcal.	3,546940

CARGO FIJO POR FACTURA

CATEGORIA / SUBZONA	LABOULAYE
\$/Bm.	497,104125

Composición del precio del gas incluido en cada uno de los cargos por m3 consumido (en \$/m3)

LOCALIDAD / CONCEPTO	Precio de compra reconocido (\$/m3 de 9.300 kcal.)	Diferencias diarias acumuladas (\$/m3 de 9.300 kcal.)	Precio final incluido en los cargos (\$/m3 de 9.300 kcal.)	Costo de transporte (\$/m3 de 9.300 kcal.)	Precio de compra reconocido (\$/m3 finalada)	Costo de transporte (\$/m3 finalada)
LABOULAYE	1,354011	0,000000	1,354011	0,900993	1,747,1	1,162,8

[Handwritten signatures and initials]



ANEXO VI.A DE LA RESOLUCION 11

GASNOR S.A.

TARIFAS FINALES SEGUN REGIMEN DE ENTIDADES DE BIEN PUBLICO (EBP) DISPUESTAS POR LA LEY N° 27.218 - SIN IMPUESTOS

USUARIOS ABARTECIDOS CON GAS NATURAL

CARGO POR M3 DE CONSUMO

CATEGORIA / SUBZONA	SALTA	TUCUMAN	PUNA
EBP1	2,775414	3,112891	1,607168
EBP2 1*	2,775414	3,112891	1,607168
EBP2 2*	3,028458	3,392210	1,857212
EBP2 3*	3,036253	3,400285	1,870007
EBP3 1*	4,121094	4,554057	2,546443
EBP3 2*	4,121094	4,554057	2,546443
EBP3 3*	4,593513	5,033310	3,018862
EBP3 4*	6,284022	5,792094	3,416577

CARGO FIJO POR FACTURA

CATEGORIA / SUBZONA	SALTA	TUCUMAN	PUNA
EBP1	111,167618	112,354588	111,167618
EBP2 1*	117,443583	118,830732	117,443583
EBP2 2*	134,234682	135,523511	134,234682
EBP2 3*	151,704837	153,051499	151,704837
EBP3 1*	197,417588	198,842093	197,417588
EBP3 2*	228,788272	230,222767	228,788272
EBP3 3*	306,313274	307,841268	306,313274
EBP3 4*	494,597320	495,225314	494,597320

Composición del precio del gas incluido en cada uno de los cargos por m3 consumido (en \$/m3)

CATEGORIA / SUBZONA	SALTA	TUCUMAN	PUNA
EBP1-EBP2 1*-EBP2 2*-EBP2 3*	1,862743	1,862743	0,805128
EBP3 1*-EBP3 2*-EBP3 3*	2,835514	2,835514	1,275182
EBP3 4*	3,520533	3,520533	1,871268

Diferencias Diarias Acumuladas (\$/m3)	SALTA	TUCUMAN	PUNA
EBP1-EBP2 1*-EBP2 2*-EBP2 3*	0,000000	0,000000	0,000000
EBP3 1*-EBP3 2*-EBP3 3*	0,000000	0,000000	0,000000
EBP3 4*	0,000000	0,000000	0,000000

Precio incluido en los cargos por m3 consumido (\$/m3)	SALTA	TUCUMAN	PUNA
EBP1-EBP2 1*-EBP2 2*-EBP2 3*	1,862743	1,862743	0,805128
EBP3 1*-EBP3 2*-EBP3 3*	2,835514	2,835514	1,275182
EBP3 4*	3,520533	3,520533	1,871268

Costo de Gas retenido (\$/m3)	SALTA	TUCUMAN	PUNA
EBP1-EBP2 1*-EBP2 2*-EBP2 3*	0,018025	0,038443	0,007394
EBP3 1*-EBP3 2*-EBP3 3*	0,026040	0,056883	0,011711
EBP3 4*	0,032331	0,070748	0,016349

Costo de transporte -factor de carga 100%- (en \$/m3):	SALTA	TUCUMAN	PUNA
Todas las categorías	0,081361	0,171976	0,081361

Mix de compra de Gas (en %)	SALTA	TUCUMAN	PUNA
NOROESTE	100,0%	100,0%	100,0%
NEUQUINA	0,0%	0,0%	0,0%
CHUBUT	0,0%	0,0%	0,0%
SANTA CRUZ	0,0%	0,0%	0,0%
TIERRA DEL FUEGO	0,0%	0,0%	0,0%

Mix de compra de Transporte (en %)	SALTA	TUCUMAN	PUNA
NOROESTE	100,0%	100,0%	100,0%
NEUQUINA	0,0%	0,0%	0,0%
CHUBUT	0,0%	0,0%	0,0%
SANTA CRUZ	0,0%	0,0%	0,0%
TIERRA DEL FUEGO	0,0%	0,0%	0,0%

[Handwritten signatures and initials]



ANEXO VI.B DE LA RESOLUCIÓN II*

GASITOR S.A.

Localidades de los Departamentos de COCHINUCA, HUMAHUACA, RINCONADA, SANTA CATALINA, SUSQUES, TILCARA, TUMBAYA y YAVI en Jujuy, y Localidades de los Departamentos de LOS ANDES y LA POMA en Salta

TARIFAS DIFERENCIALES FINALES SEGUN RÉGIMEN DE ENTIDADES DE BIEN PÚBLICO (EBP) DISPUESTAS POR LA LEY N° 27.218 - SIN IMPUESTOS

UBUARICI ABASTECIDOS CON GAS NATURAL

CARGO POR M³ DE CONSUMO

CATEGORÍA/SUBZONA	PUNTA
EBP1	0,642887
EBP2 1*	0,642887
EBP2 2*	0,742885
EBP2 3*	0,748003
EBP3 1*	1,018577
EBP3 2*	1,018577
EBP3 3*	1,207545
EBP3 4*	1,367431

CARGO FIJO POR FACTURA

CATEGORÍA/SUBZONA	PUNTA
EBP1	44,457007
EBP2 1*	48,877481
EBP2 2*	63,653873
EBP2 3*	60,681835
EBP3 1*	78,987039
EBP3 2*	81,518309
EBP3 3*	122,528310
EBP3 4*	197,838828

Incidencia del Precio del Gas sobre los cargos por m³ consumido (%)

CATEGORÍA/SUBZONA	LA PAMPA NORTE
EBP1	50,58%
EBP2 1*	50,58%
EBP2 2*	43,75%
EBP2 3*	43,45%
EBP3 1*	50,54%
EBP3 2*	50,54%
EBP3 3*	42,63%
EBP3 4*	49,34%



ANEXO VII.A DE LA RESOLUCION N°
 CAMUZZI GAR DEL PAMPEANA S.A.
 TARIFFAS FINALES SEGUN REGIMEN DE ENTIDADES DE BIEN PUBLICO (EBP) DISPUESTAS POR LA LEY N° 27.216 - SIN IMPUESTOS

UBUARIOS ABASTECIDOS CON GAS NATURAL

CARGO POR M3 DE CONSUMO

CATEGORIA / SUBZONA	BUENOS AIRES	BAHIA BLANCA	LA PAMPA NORTE	LA PAMPA SUR
EBP1	3,088090	2,881883	1,832928	1,349288
EBP2 1'	3,088090	2,881883	1,832928	1,349288
EBP2 2'	3,160352	3,071586	1,804458	1,418658
EBP2 3'	3,161168	3,089947	1,823241	1,436351
EBP3 1'	4,228706	4,108287	2,457242	2,045033
EBP3 2'	4,228706	4,108287	2,457242	2,045033
EBP3 3'	4,403864	4,272849	2,687273	2,088113
EBP3 4'	5,114384	4,669781	2,878584	2,469935

CARGO FIJO POR FACTURA

CATEGORIA / SUBZONA	BUENOS AIRES	BAHIA BLANCA	LA PAMPA NORTE	LA PAMPA SUR
EBP1	90,917149	90,917149	105,606875	90,917149
EBP2 1'	96,210140	96,210140	110,883666	96,210140
EBP2 2'	110,127785	110,127785	126,069888	110,127785
EBP2 3'	124,669205	124,669205	141,460377	124,669205
EBP3 1'	163,089083	163,089083	180,709314	163,089083
EBP3 2'	189,554035	189,554035	207,174266	189,554035
EBP3 3'	254,440258	254,440258	274,677685	254,440258
EBP3 4'	413,228974	413,228974	433,387381	413,228974

Composicion del precio del gas incluido en cada uno de los cargos por m3 consumido (en \$/m3)

Precio en el Punto de Ingreso en el Sistema de Transporte (\$/m3)

CATEGORIA / SUBZONA	BUENOS AIRES	BAHIA BLANCA	LA PAMPA NORTE	LA PAMPA SUR
EBP1-EBP2 1'-EBP2 2'-EBP2 3'	1,895542	1,860251	0,744004	0,813810
EBP3 1'-EBP3 2'-EBP3 3'	2,783854	2,750083	1,193302	1,269189
EBP3 4'	3,453840	3,411841	1,563036	1,689052

Diferencias Clases Acumuladas (\$/m3)

CATEGORIA / SUBZONA	BUENOS AIRES	BAHIA BLANCA	LA PAMPA NORTE	LA PAMPA SUR
EBP1-EBP2 1'-EBP2 2'-EBP2 3'	0,000000	0,000000	0,000000	0,000000
EBP3 1'-EBP3 2'-EBP3 3'	0,000000	0,000000	0,000000	0,000000
EBP3 4'	0,000000	0,000000	0,000000	0,000000

Precio incluido en los cargos por m3 consumido (\$/m3)

CATEGORIA / SUBZONA	BUENOS AIRES	BAHIA BLANCA	LA PAMPA NORTE	LA PAMPA SUR
EBP1-EBP2 1'-EBP2 2'-EBP2 3'	1,895542	1,860251	0,744004	0,813810
EBP3 1'-EBP3 2'-EBP3 3'	2,783854	2,750083	1,193302	1,269189
EBP3 4'	3,453840	3,411841	1,563036	1,689052

Costo de Gas retenido (\$/m3)

CATEGORIA / SUBZONA	BUENOS AIRES	BAHIA BLANCA	LA PAMPA NORTE	LA PAMPA SUR
EBP1-EBP2 1'-EBP2 2'-EBP2 3'	0,114683	0,099086	0,045432	0,004068
EBP3 1'-EBP3 2'-EBP3 3'	0,168427	0,148482	0,072858	0,006349
EBP3 4'	0,208961	0,191737	0,095445	0,008317

Costo de transporte -factor de carga 100% (en \$/m3):

CATEGORIA / SUBZONA	BUENOS AIRES	BAHIA BLANCA	LA PAMPA NORTE	LA PAMPA SUR
Todas las categorias	0,276407	0,244661	0,276607	0,034658

Mix de compra de Gas (en %)

ORIGEN / SUBZONA	BUENOS AIRES	BAHIA BLANCA	LA PAMPA NORTE	LA PAMPA SUR
NOROESTE	0,0%	0,0%	0,0%	0,0%
NEUQUINA	68,5%	69,5%	67,6%	100,0%
CHUBUT	7,1%	0,0%	7,3%	0,0%
SANTA CRUZ	6,0%	2,7%	6,1%	0,0%
TIERRA DEL FUEGO	18,5%	37,8%	18,0%	0,0%

Mix de compra de Transporte (en %)

ORIGEN / SUBZONA	BUENOS AIRES	BAHIA BLANCA	LA PAMPA NORTE	LA PAMPA SUR
NOROESTE	0,0%	0,0%	0,0%	0,0%
NEUQUINA	68,5%	69,5%	67,6%	100,0%
CHUBUT	7,1%	0,0%	7,3%	0,0%
SANTA CRUZ	6,0%	2,7%	6,1%	0,0%
TIERRA DEL FUEGO	18,5%	37,8%	18,0%	0,0%



ANEXO VIIA DE LA RESOLUCION N°
CAMIZZI GAS PAMPEANA S.A.
TARIFAS FINALES SEGUN REGIMEN DE ENTIDADES DE BIEN PUBLICO (EBP) DISPUESTAS POR LA LEY N° 27.218 - SIN IMPUESTOS

USUARIOS ABASTECIDOS CON GNC POR REDES

CARGO POR M3 DE CONSUMO		
CATEGORIA / SUBZONA	BERUTTI	CARLOS TEJEDOR, GONZALEZ MORENO, URDAMPILLETA, TRES ALGARROBOS y RIVADAVIA
EBP1	3,706961	4,372822
EBP2 1'	3,706961	4,372822
EBP2 2'	3,789223	4,455084
EBP2 3'	3,800037	4,465898
EBP3 1'	4,848577	5,514438
EBP3 2'	4,848577	5,514438
EBP3 3'	5,022735	5,688508
EBP3 4'	5,733255	6,399116

CARGO FIJO POR FACTURA		
CATEGORIA / SUBZONA	BERUTTI	CARLOS TEJEDOR, GONZALEZ MORENO, URDAMPILLETA, TRES ALGARROBOS y RIVADAVIA
EBP1	50,917148	50,917148
EBP2 1'	50,210140	50,210140
EBP2 2'	110,127785	110,127785
EBP2 3'	124,699205	124,699205
EBP3 1'	163,089083	163,089083
EBP3 2'	189,554035	189,554035
EBP3 3'	254,440258	254,440258
EBP3 4'	413,228974	413,228974

Composicion del precio del gas incluido en cada uno de los cargos por m3 consumido (en \$/m3)

Precio en el Punto de Ingreso en el Sistema de Transporte (\$/m3)		
CATEGORIA / SUBZONA	BERUTTI	CARLOS TEJEDOR, GONZALEZ MORENO, URDAMPILLETA, TRES ALGARROBOS y RIVADAVIA
EBP1-EBP2 1'-EBP2 2'-EBP2 3'	1,895542	1,895542
EBP3 1'-EBP3 2'-EBP3 3'	2,783854	2,783854
EBP3 4'	3,453840	3,453840

Diferencias Diarias Acumuladas (\$/m3)		
CATEGORIA / SUBZONA	BERUTTI	CARLOS TEJEDOR, GONZALEZ MORENO, URDAMPILLETA, TRES ALGARROBOS y RIVADAVIA
EBP1-EBP2 1'-EBP2 2'-EBP2 3'	0,000000	0,000000
EBP3 1'-EBP3 2'-EBP3 3'	0,000000	0,000000
EBP3 4'	0,000000	0,000000

Precio incluido en los cargos por m3 consumido (\$/m3)		
CATEGORIA / SUBZONA	BERUTTI	CARLOS TEJEDOR, GONZALEZ MORENO, URDAMPILLETA, TRES ALGARROBOS y RIVADAVIA
EBP1-EBP2 1'-EBP2 2'-EBP2 3'	1,895542	1,895542
EBP3 1'-EBP3 2'-EBP3 3'	2,783854	2,783854
EBP3 4'	3,453840	3,453840

Costo de Gas retenido (\$/m3)		
CATEGORIA / SUBZONA	BERUTTI	CARLOS TEJEDOR, GONZALEZ MORENO, URDAMPILLETA, TRES ALGARROBOS y RIVADAVIA
EBP1-EBP2 1'-EBP2 2'-EBP2 3'	0,114083	0,114683
EBP3 1'-EBP3 2'-EBP3 3'	0,168427	0,168427
EBP3 4'	0,206961	0,208961

Costo de transporte -factor de carga 100%- (en \$/m3):		
CATEGORIA / SUBZONA	BERUTTI	CARLOS TEJEDOR, GONZALEZ MORENO, URDAMPILLETA, TRES ALGARROBOS y RIVADAVIA
Todas las categorías	0,276407	0,276407

Handwritten signatures and initials in blue ink, including a large signature at the top left and several smaller initials below it.








ANEXO VILA DE LA RESOLUCION N°
CAMUZZI GAS PAMPEANA S.A.
TARIFAS FINALES SEGUN REGIMEN DE ENTIDADES DE BIEN PUBLICO (EBP) DISPUESTAS POR LA LEY N° 27.211 - SIN IMPUESTOS

USUARIOS ABASTECIDOS CON GAS PROPANO/BUTANO INCLUIDO DISTRIBUIDO POR REDES

CARGO POR M3 DE CONSUMO		
CATEGORIA / LOCALIDAD	AMEGHINO	GENERAL VILLEGAS
\$ / m3 de 9.300 kcal.	2,849487	2,768921

CARGO FIJO POR FACTURA		
CATEGORIA / LOCALIDAD	AMEGHINO	GENERAL VILLEGAS
\$ / B/m.	413,229974	413,229974

Composición del precio del gas incluido en cada uno de los cargos por m3 consumido (en \$/m3)						
LOCALIDAD / CONCEPTO	Precio de compra reconocido (\$/m3 de 9.300 kcal.)	Diferencias tarifas acumuladas (\$/m3 de 9.300 kcal.)	Precio final (incluido en los cargos (\$/m3 de 9.300 kcal.))	Costo de transporte (\$/m3 de 9.300 kcal.)	Precio de compra reconocido (\$/tonelada)	Costo de transporte (\$/tonelada)
AMEGHINO	1,354011	0,000000	1,354011	0,933607	1,747,1	1,075,6
GENERAL VILLEGAS	1,354011	0,000000	1,354011	0,743061	1,747,1	850,6



ANEXO VILA DE LA RESOLUCION N°									
CAMUZZI GAS PAMPEANA S.A.									
BUENOS AIRES GAS S.A. - BAGSA									
TARIFAS FINALES SEGUN RÉGIMEN DE ENTIDADES DE BIEN PÚBLICO (EBP) DISPUESTAS POR LA LEY N° 27.216 - SIN IMPUESTOS									

USUARIOS ABASTECIDOS CON GAS PROPANO/BUTANO INDIVIDUO DISTRIBUIDO POR REDES

CARGO POR M3 DE CONSUMO

CATEGORÍA / LOCALIDAD	CLAROMECÓ Y COPETONAS	S. MARÍA, Va LOGUERCIO Y A CARBONI	ORENSE, CASCALLARES, BELLOCO	SAN MANUEL	DUDIGNAC	BUNGE Y PIEDRITAS	FERRÉ	MOQUEHUA	CARABELAS
\$ / m3 de 9.300 kcal.	2,556810	4,687500	2,990949	3,089991	2,839034	3,516608	3,682207	3,897023	4,169050
CATEGORÍA / LOCALIDAD	GUAMINI Y LAGUNA ALSINA	NORBERTO DE LA RIESTRA	QUENUMÁ	ORIENTE Y EL PERDIDO	MECHONGUÉ	PASTEUR	ROBERTS	NAPALEOFÚ	GRANADA
\$ / m3 de 9.300 kcal.	2,811305	3,502263	3,613177	2,884024	4,289923	4,045527	2,889329	4,072670	3,065232
CATEGORÍA / LOCALIDAD	VILLA VENTANA	SALAZAR	LA COLINA	GERMANIA					
\$ / m3 de 9.300 kcal.	2,498415	2,788717	2,498415	3,358490					

CARGO FIJO POR FACTURA

CATEGORÍA / LOCALIDAD	CLAROMECÓ Y COPETONAS	S. MARÍA, Va LOGUERCIO Y A CARBONI	ORENSE, CASCALLARES, BELLOCO	SAN MANUEL	DUDIGNAC	BUNGE Y PIEDRITAS	FERRÉ	MOQUEHUA	CARABELAS
\$ / Bim.	413,229974	413,229974	413,229974	413,229974	413,600534	413,229974	413,229974	413,229974	413,229974
CATEGORÍA / LOCALIDAD	GUAMINI Y LAGUNA ALSINA	NORBERTO DE LA RIESTRA	QUENUMÁ	ORIENTE Y EL PERDIDO	MECHONGUÉ	PASTEUR	ROBERTS	NAPALEOFÚ	GRANADA
\$ / Bim.	413,229974	413,229974	413,229974	413,229974	413,229974	413,229974	413,229974	413,229974	413,229974
CATEGORÍA / LOCALIDAD	VILLA VENTANA	SALAZAR	LA COLINA	GERMANIA					
\$ / Bim.	413,229974	413,229974	413,229974	413,229974					

Composición del precio del gas incluido en cada uno de los cargos por m3 consumido (en \$/m3)

LOCALIDAD / CONCEPTO	Precio de compra reconocido (\$/m3 de 9.300 kcal.)	Diferencias diarias acumuladas (\$/m3 de 9.300 kcal.)	Precio final incluido en los cargos (\$/m3 de 9.300 kcal.)	Costo de transporte (\$/m3 de 9.300 kcal.)	Precio de compra reconocido (\$/tonelada)	Costo de transporte (\$/tonelada)
CLAROMECÓ Y COPETONAS	1,354011	0,000000	1,354011	0,473805	1,747,1	611,4
S. MARÍA, Va LOGUERCIO Y A CARBONI	1,354011	0,000000	1,354011	1,567811	1,747,1	2.023,0
ORENSE, CASCALLARES, BELLOCO	1,354011	0,000000	1,354011	0,449113	1,747,1	579,5
SAN MANUEL	1,354011	0,000000	1,354011	0,830347	1,747,1	1.071,4
DUDIGNAC	1,354011	0,000000	1,354011	0,823174	1,747,1	1.191,2
BUNGE Y PIEDRITAS	1,354011	0,000000	1,354011	0,088546	1,747,1	1.216,6
FERRÉ	1,354011	0,000000	1,354011	1,231894	1,747,1	1.589,7
MOQUEHUA	1,354011	0,000000	1,354011	1,057921	1,747,1	1.365,1
CARABELAS	1,354011	0,000000	1,354011	1,105517	1,747,1	1.431,8
GUAMINI Y LAGUNA ALSINA	1,354011	0,000000	1,354011	0,505445	1,747,1	788,3
NORBERTO DE LA RIESTRA	1,354011	0,000000	1,354011	1,115141	1,747,1	1.438,9
QUENUMÁ	1,354011	0,000000	1,354011	0,588265	1,747,1	796,5
ORIENTE Y EL PERDIDO	1,354011	0,000000	1,354011	0,413723	1,747,1	533,8
MECHONGUÉ	1,354011	0,000000	1,354011	0,865050	1,747,1	1.118,2
PASTEUR	1,354011	0,000000	1,354011	0,868632	1,747,1	1.247,3
ROBERTS	1,354011	0,000000	1,354011	0,888456	1,747,1	1.143,8
NAPALEOFÚ	1,354011	0,000000	1,354011	0,991329	1,747,1	1.278,1
GRANADA	1,354011	0,000000	1,354011	1,050372	1,747,1	1.355,3
VILLA VENTANA	1,354011	0,000000	1,354011	0,483555	1,747,1	622,7
SALAZAR	1,354011	0,000000	1,354011	0,782887	1,747,1	1.010,1
LA COLINA	1,354011	0,000000	1,354011	0,483555	1,747,1	622,7
GERMANIA	1,354011	0,000000	1,354011	1,340630	1,747,1	1.728,8

[Handwritten signatures and initials]

AC



ANEXO VII.B DE LA RESOLUCION N°

CAMUZZI GAS DEL PAMPEANO S.A.

TARIFAS DIFERENCIALES FINALES SEGUN REGIMEN DE ENTIDADES DE BIEN PUBLICO (EOP) DISPUESTAS POR LA LEY N° 27.214 - SIN IMPUESTOS

USUARIOS ABASTECIDOS CON GAS NATURAL

CARGO POR M3 DE CONSUMO

CATEGORIA / SUBZONA	LA PAMPA NORTE	LA PAMPA SUR
EBP1	0,732810	0,639710
EBP2 1'	0,732810	0,639710
EBP2 2'	0,781783	0,668743
EBP2 3'	0,789206	0,574541
EBP3 1'	0,982897	0,818013
EBP3 2'	0,982897	0,818013
EBP3 3'	1,034909	0,835245
EBP3 4'	1,191834	0,895974

CARGO FIJO POR FACTURA

CATEGORIA / SUBZONA	LA PAMPA NORTE	LA PAMPA SUR
EBP1	42,240270	39,385860
EBP2 1'	44,357466	38,484056
EBP2 2'	50,427850	44,051114
EBP2 3'	55,592151	49,876082
EBP3 1'	72,283726	65,235633
EBP3 2'	82,869706	75,821614
EBP3 3'	109,831056	101,776103
EBP3 4'	173,346952	165,281660

Incidencia del Precio del Gas sobre los cargos por m3 consumido (%)

CATEGORIA / SUBZONA	LA PAMPA NORTE	LA PAMPA SUR
EBP1	43,09%	60,61%
EBP2 1'	43,09%	60,61%
EBP2 2'	41,45%	57,72%
EBP2 3'	41,05%	58,94%
EBP3 1'	51,53%	63,35%
EBP3 2'	51,53%	63,35%
EBP3 3'	48,94%	62,04%
EBP3 4'	55,66%	68,17%



ANEXO "VILA" DE LA RESOLUCIÓN N°
 CARUZZI GAS DEL SUR S.A.
 TARIFAS FINALES SEGUN REGIMEN DE ENTIDADES DE BIEN PUBLICO (EBP) DISPUESTAS POR LA LEY N° 27.218 - SIN IMPUESTOS

USUARIOS ABASTECIDOS CON GAS NATURAL

CARGO POR M3 DE CONSUMO

CATEGORIA / SUBZONA	NEUQUÉN - Prov. de Neuquén	NEUQUÉN - Prov. de Río Negro y Chubut	TIERRA DEL FUEGO	SANTA CRUZ SUR	CHUBUT SUR	BUENOS AIRES SUR - Prov. de Buenos Aires	BUENOS AIRES SUR - Prov. de Río Negro y Chubut	CORDILLERANO - Prov. de Neuquén	CORDILLERANO - Prov. de Río Negro y Chubut
EBP1	1,088914	1,084915	0,781435	0,906088	1,073558	1,527681	1,513572	1,189334	1,194702
EBP2 1*	1,088914	1,084915	0,781435	0,906088	1,073558	1,527681	1,513572	1,189334	1,194702
EBP2 2*	1,167581	1,163571	0,832815	1,043858	1,175342	1,673189	1,658434	1,287425	1,292885
EBP2 3*	1,185558	1,179185	0,924167	1,150045	1,188804	1,688309	1,668880	1,389742	1,391624
EBP2 1*	1,809980	1,803583	1,338328	1,574960	1,710885	2,337110	2,312376	1,808474	1,801352
EBP2 2*	1,809980	1,803583	1,338328	1,574960	1,710885	2,337110	2,312376	1,808474	1,801352
EBP2 3*	1,825710	1,817715	1,559847	1,800228	1,956244	2,689609	2,657782	2,123563	2,114782
EBP3 4*	2,227632	2,219537	1,847818	2,094493	2,284738	3,036048	3,004231	2,625385	2,616604

CARGO FIJO POR FACTURA

CATEGORIA / SUBZONA	NEUQUÉN - Prov. de Neuquén	NEUQUÉN - Prov. de Río Negro y Chubut	TIERRA DEL FUEGO	SANTA CRUZ SUR	CHUBUT SUR	BUENOS AIRES SUR - Prov. de Buenos Aires	BUENOS AIRES SUR - Prov. de Río Negro y Chubut	CORDILLERANO - Prov. de Neuquén	CORDILLERANO - Prov. de Río Negro y Chubut
EBP1	71,099128	71,717057	73,228485	72,364733	71,717057	75,373401	75,373401	74,124614	73,831700
EBP2 1*	76,177655	75,895585	77,408014	76,543281	75,855585	78,551829	78,551829	78,303143	78,010228
EBP2 2*	87,184163	88,877816	88,519982	87,581107	88,877816	90,847681	90,847681	89,491835	89,128185
EBP2 3*	88,700364	88,377898	100,109489	99,118200	98,377898	102,556877	102,556877	101,129493	100,794734
EBP3 1*	128,019943	128,651458	130,496374	129,458871	128,881459	133,069272	133,069272	131,570528	131,218032
EBP3 2*	148,012588	148,574102	151,388017	150,351314	149,574102	153,981715	153,981715	152,483171	152,111876
EBP3 3*	201,175302	200,788484	202,982852	201,878706	200,788484	205,802878	205,802878	204,090257	203,688547
EBP3 4*	328,531160	328,144322	328,218510	327,032583	326,144322	331,158738	331,158738	328,446116	328,044404

Composición del precio del gas incluido en cada uno de los cargos por m3 consumido (en \$/m3)

Precio en el Punto de Ingreso en el Sistema de Transporte (\$/m3)

CATEGORIA / SUBZONA	NEUQUÉN	TIERRA DEL FUEGO	SANTA CRUZ SUR	CHUBUT SUR	BUENOS AIRES SUR	CORDILLERANO
EBP1-EBP2 1*-EBP2 2*-EBP2 3*	0,813810	0,581168	0,588936	0,849584	0,652863	0,813810
EBP3 1*-EBP3 2*-EBP3 3*	1,289189	0,927178	0,943228	1,082955	1,075283	1,289189
EBP3 4*	1,889052	1,215149	1,235068	1,415994	1,407484	1,889052

Diferencias Diarias Acumuladas (\$/m3)

EBP1-EBP2 1*-EBP2 2*-EBP2 3*	0,000000	0,000000	0,000000	0,000000	0,000000	0,000000
EBP3 1*-EBP3 2*-EBP3 3*	0,000000	0,000000	0,000000	0,000000	0,000000	0,000000
EBP3 4*	0,000000	0,000000	0,000000	0,000000	0,000000	0,000000

Precio incluido en los cargos por m3 consumido (\$/m3)

EBP1-EBP2 1*-EBP2 2*-EBP2 3*	0,813810	0,581168	0,588936	0,849584	0,652863	0,813810
EBP3 1*-EBP3 2*-EBP3 3*	1,289189	0,927178	0,943228	1,082955	1,075283	1,289189
EBP3 4*	1,889052	1,215149	1,235068	1,415994	1,407484	1,889052

Costo de Gas retenido (\$/m3)

EBP1-EBP2 1*-EBP2 2*-EBP2 3*	0,004008	0,000000	0,004722	0,010635	0,027988	0,004008
EBP3 1*-EBP3 2*-EBP3 3*	0,008349	0,000000	0,007828	0,017731	0,046088	0,008349
EBP3 4*	0,008317	0,000000	0,010252	0,023184	0,060328	0,008317

Costo de transporte -factor de carga 100% - (en \$/m3):

Todas las categorías	0,034598	0,000000	0,005882	0,057841	0,127244	0,034598
----------------------	----------	----------	----------	----------	----------	----------

Mix de compra de Gas (en %)

ORIGEN / SUBZONA	NEUQUÉN	TIERRA DEL FUEGO	SANTA CRUZ SUR	CHUBUT SUR	BUENOS AIRES SUR	CORDILLERANO
NOROESTE	0,0%	0,0%	0,0%	0,0%	0,0%	0,0%
NEUQUINA	100,0%	0,0%	0,0%	0,0%	15,4%	100,0%
CHUBUT	0,0%	0,0%	0,0%	88,5%	33,7%	0,0%
SANTA CRUZ	0,0%	0,0%	32,0%	27,7%	5,7%	0,0%
TIERRA DEL FUEGO	0,0%	100,0%	88,0%	15,8%	43,2%	0,0%

Mix de compra de Transporte (en %)

NOROESTE	0,0%	0,0%	0,0%	0,0%	0,0%	0,0%
NEUQUINA	100,0%	0,0%	0,0%	0,0%	15,4%	100,0%
CHUBUT	0,0%	0,0%	0,0%	58,5%	35,7%	0,0%
SANTA CRUZ	0,0%	0,0%	32,0%	27,7%	5,7%	0,0%
TIERRA DEL FUEGO	0,0%	100,0%	68,0%	15,8%	43,2%	0,0%

Handwritten signatures and initials in the bottom left corner of the page, including a large signature and several smaller initials.



ANEXO VIII.A DE LA RESOLUCION N°
CAMUZZI GAS DEL SUR S.A.
TARIFAS FINALES SEGUN REGIMEN DE ENTIDADES DE BIEN PUBLICO (EBP) DISPUESTAS POR LA LEY N° 27.218 - SIN IMPUESTOS

USUARIOS ABASTECIDOS CON GAS PROPANO/BUTANO INCLUIDO DISTRIBUIDO POR REDES

CARGO POR M3 DE CONSUMO

CATEGORIA / LOCALIDAD	CAMARONES - Chubut	GOBERNADOR GREGORES - Santa Cruz	PERITO MORENO - Santa Cruz	GUALJAINA - Chubut	GASTRE - Chubut	GAN GAN - Chubut	PASO DE INDIOS - Chubut
\$ / m3 de 9.300 kcal.	3,945157	4,393150	4,140898	4,468733	4,216805	4,499429	4,126852

CARGO FIJO POR FACTURA

CATEGORIA / LOCALIDAD	CAMARONES - Chubut	GOBERNADOR GREGORES - Santa Cruz	PERITO MORENO - Santa Cruz	GUALJAINA - Chubut	GASTRE - Chubut	GAN GAN - Chubut	PASO DE INDIOS - Chubut
\$ / Bln.	331,158739	328,144322	328,144322	328,044404	328,044404	331,158739	328,044404

Composición del precio del gas incluido en cada uno de los cargos por m3 consumido (en \$/m3)

LOCALIDAD / CONCEPTO	Precio de compra reconocido (\$/m3 de 9.300 kcal.)	Diferencias diarias acumuladas (\$/m3 de 9.300 kcal.)	Precio final incluido en los cargos (\$/m3 de 9.300 kcal.)	Costo de transporte (\$/m3 de 9.300 kcal.)	Precio de compra reconocido (\$/tonelada)	Costo de transporte (\$/tonelada)
CAMARONES - Chubut	1,354011	0,000000	1,354011	1,548279	1,747,1	1,997,8
GOBERNADOR GREGORES - Santa Cruz	1,354011	0,000000	1,354011	2,463128	1,747,1	3,178,2
PERITO MORENO - Santa Cruz	1,354011	0,000000	1,354011	2,210874	1,747,1	2,852,7
GUALJAINA - Chubut	1,354011	0,000000	1,354011	2,374339	1,747,1	3,063,7
GASTRE - Chubut	1,354011	0,000000	1,354011	2,142411	1,747,1	2,784,4
GAN GAN - Chubut	1,354011	0,000000	1,354011	2,101550	1,747,1	2,711,7
PASO DE INDIOS - Chubut	1,354011	0,000000	1,354011	2,051458	1,747,1	2,647,0

[Handwritten signatures and initials]



ANEXO VII.A DE LA RESOLUCION N°
CARGOS GAS DEL BUR S.A.
DISTRIGAS S.A.
TARIFAS FINALES SEGUN REGIMEN DE ENTIDADES DE BIEN PUBLICO (EBP) DISPUESTAS POR LA LEY N° 27.216 - SIN IMPUESTOS

USUARIOS ABASTECIDOS CON GAS PROPANCIIBUTANO INCLUIDO DISTRIBUIDO POR REDES

CARGO POR M3 DE CONSUMO

CATEGORIA / LOCALIDAD	LOS ANTIGUOS	EL CHALTÉN	HIPÓLITO YRIGROYEN	TRES LAGOS
\$ / m3 de 9.300 kcal.	4,266812	5,037984	4,000352	5,252619

CARGO FIJO POR FACTURA

CATEGORIA / LOCALIDAD	LOS ANTIGUOS	EL CHALTÉN	HIPÓLITO YRIGROYEN	TRES LAGOS
\$ / B/m.	328,144322	327,032563	327,032563	328,144322

Composición del precio del gas incluido en cada uno de los cargos por m3 consumido (en \$/m3)

LOCALIDAD / CONCEPTO	Precio de compra reconocido (\$/m3 de 9.300 kcal.)	Diferencias e tarifas acumuladas (\$/m3 de 9.300 kcal.)	Precio final incluido en los cargos (\$/m3 de 9.300 kcal.)	Costo de transporte (\$/m3 de 9.300 kcal.)	Precio de compra reconocido (\$/tonelada)	Costo de transporte (\$/tonelada)
LOS ANTIGUOS	1,354011	0,000000	1,354011	2,336768	1,747,1	3,016,2
EL CHALTÉN	1,354011	0,000000	1,354011	3,022463	1,747,1	3,900,0
HIPÓLITO YRIGROYEN	1,354011	0,000000	1,354011	1,984831	1,747,1	2,561,1
TRES LAGOS	1,354011	0,000000	1,354011	2,914723	1,747,1	3,760,9

Handwritten signatures and initials on the left side of the page.



ANEXO VIII. DE LA RESOLUCIÓN N°
CAMUZZI GAS DEL SUR S.A. HIDROCARBUROS DEL HUQUÍEN S.A. - HIDENESA
TARIFAS FINALES SEGÚN RÉGIMEN DE ENTIDADES DE BIEN PÚBLICO (EBP) DISPUESTAS POR LA LEY N° 27.214 - SIN IMPUESTOS

USUARIOS ABASTECIDOS CON GAS PROPANO/BUTANO INDIVIDUO DISTRIBUIDO POR REDES

CARGO POR M3 DE CONSUMO

CATEGORÍA / LOCALIDAD	ALUMINÉ	LONCOPIUE	TRICAO MALAL	CAVIAHUE	LAS OVEJAS	VILLA PEHUENIA	BAJADA DEL AGRIO	BARRANCAS	EL CHOLAR
\$ / m3 de 9.300 kcal.	2,279484	2,235960	2,499312	2,370961	2,562485	2,666810	2,623405	2,592024	2,695369

CATEGORÍA / LOCALIDAD	EL HUECU
\$ / m3 de 9.300 kcal.	2,523718

CARGO FIJO POR FACTURA

CATEGORÍA / LOCALIDAD	ALUMINÉ	LONCOPIUE	TRICAO MALAL	CAVIAHUE	LAS OVEJAS	VILLA PEHUENIA	BAJADA DEL AGRIO	BARRANCAS	EL CHOLAR
\$ / Bim.	328,531160	328,531160	328,531160	328,531160	328,531160	328,531160	328,531160	328,531160	328,531160

CATEGORÍA / LOCALIDAD	EL HUECU
\$ / Bim.	328,531160

Composición del precio del gas incluido en cada uno de los cargos por m3 consumido (en \$/m3)

LOCALIDAD / CONCEPTO	Precio de compra reconocido (\$/m3 de 9.300 kcal.)	Diferencias e ínter acumuladas (\$/m3 de 9.300 kcal.)	Precio final incluido en los cargos (\$/m3 de 9.300 kcal.)	Costo de transporte (\$/m3 de 9.300 kcal.)	Precio de compra reconocido (\$/tonelada)	Costo de transporte (\$/tonelada)
ALUMINÉ	1,354011	0,000000	1,354011	0,464162	1,747,1	637,8
LONCOPIUE	1,354011	0,000000	1,354011	0,450639	1,747,1	581,6
TRICAO MALAL	1,354011	0,000000	1,354011	0,700402	1,747,1	803,7
CAVIAHUE	1,354011	0,000000	1,354011	0,585839	1,747,1	755,7
LAS OVEJAS	1,354011	0,000000	1,354011	0,768113	1,747,1	881,1
VILLA PEHUENIA	1,354011	0,000000	1,354011	0,825527	1,747,1	807,1
BAJADA DEL AGRIO	1,354011	0,000000	1,354011	0,493930	1,747,1	637,3
BARRANCAS	1,354011	0,000000	1,354011	0,866702	1,747,1	1,040,9
EL CHOLAR	1,354011	0,000000	1,354011	0,620048	1,747,1	1,058,1
EL HUECU	1,354011	0,000000	1,354011	0,738397	1,747,1	652,8



ANEXO VILA DE LA RESOLUCIÓN N°
CAMUZZI GAS DEL SUR S.A.
COOPERATIVA DE OBRAS Y SERVICIOS PÚBLICOS, SOCIALES y VIVIENDA EL BOLSON LTDA. (COOPETEL)
TARIFAS FINALES SEGUN REGIMEN DE ENTIDADES DE BIEN PUBLICO (EBP) DISPUESTAS POR LA LEY N° 27.218 - BIN IMPUESTOS

USUARIOS ABASTECIDOS CON GAS PROPANO/BUTANO INDIVIDUO DISTRIBUIDO POR REDES

CARGO POR M3 DE CONSUMO

CATEGORÍA / LOCALIDAD	LOS MENCUCOS	MAQUINCHAO	SIERRA COLORADA	RAMOS MEXIA
\$/ m3 de 9.300 kcal	3,028917	3,150024	2,729702	2,857442

CARGO FIJO POR FACTURA

CATEGORÍA / LOCALIDAD	LOS MENCUCOS	MAQUINCHAO	SIERRA COLORADA	RAMOS MEXIA
\$/ Bm.	328,044404	328,044404	328,144322	328,144322

Composición del precio del gas incluido en cada uno de los cargos por m3 consumido (en \$/m3)

LOCALIDAD / CONCEPTO	Precio de compra reconocido (\$/m3 de 9.300 kcal)	Diferencias diarias acumuladas (\$/m3 de 9.300 kcal)	Precio final incluido en los cargos (\$/m3 de 9.300 kcal)	Costo de transporte (\$/m3 de 9.300 kcal)	Precio de compra reconocido (\$/tonelada)	Costo de transporte (\$/tonelada)
LOS MENCUCOS	1,354011	0,000000	1,354011	0,854523	1,747,1	1,231,6
MAQUINCHAO	1,354011	0,000000	1,354011	1,075630	1,747,1	1,387,9
SIERRA COLORADA	1,354011	0,000000	1,354011	0,848375	1,747,1	1,225,0
RAMOS MEXIA	1,354011	0,000000	1,354011	1,090116	1,747,1	1,393,7



ANEXO VIII. DE LA RESOLUCIÓN N°
CANUZZI GAS DEL SUR S.A. BUENOS AIRES GAS S.A. - BAGBA
TARIFAS FINALES SEGUN REGIMEN DE ENTIDADES DE BIEN PUBLICO (EBP) DISPUESTAS POR LA LEY N° 27.218 - SIN IMPUESTOS

USUARIOS ABASTECIDOS CON GAS PROPANO/BUTANO INCLUIDO DISTRIBUIDO POR REDES

CARGO POR M3 DE CONSUMO

CATEGORÍA / LOCALIDAD	BAHIA SAN BLAS, Partido de Patagonas
\$/ m3 de 9.300 kcal.	4,910328

CARGO FIJO POR FACTURA

CATEGORÍA / LOCALIDAD	BAHIA SAN BLAS, Partido de Patagonas
\$/ Bm.	331,168738

Composición del precio del gas incluido en cada uno de los cargos por m3 consumido (en \$/m3)

LOCALIDAD / CONCEPTO	Precio de compra reconocido (\$/m3 de 9.300 kcal.)	Diferencias diarias acumuladas (\$/m3 de 9.300 kcal.)	Precio final incluido en los cargos (\$/m3 de 9.300 kcal.)	Costo de transporte (\$/m3 de 9.300 kcal.)	Precio de compra reconocido (\$/m3)	Costo de transporte (\$/m3)
BAHIA SAN BLAS	1,354011	0,000000	1,354011	1,231088	1,747,1	1,588,5

[Handwritten signatures and initials]



ANEXO VIII.B DE LA RESOLUCION N°
 CAMUZZI GAS DEL SUR S.A.
 TARIFAS DIFERENCIALES FINALES SEGUN REGIMEN DE ENTIDADES DE BIEN PUBLICO (EDP) DISPUESTAS POR LA LEY N° 27.214 - SIN IMPUESTOS

USUARIOS ABASTECIDOS CON GAS NATURAL

CARGO POR M3 DE CONSUMO

CATEGORIA / SUBZONA	NEUQUÉN - Prov. de Neuquén	NEUQUÉN - Prov. de Río Negro y Chubut	TIERRA DEL FUEGO	SANTA CRUZ SUR	CHUBUT SUR	BUENOS AIRES SUR - Prov. de Buenos Aires	BUENOS AIRES SUR - Prov. de Río Negro y Chubut	CORDILLERANO - Prov. de Neuquén	CORDILLERANO - Prov. de Río Negro y Chubut
EBP1	0,435566	0,433966	0,312574	0,398435	0,428423	0,611072	0,605429	0,479734	0,477881
EBP2 1*	0,435566	0,433966	0,312574	0,398435	0,428423	0,611072	0,605429	0,479734	0,477881
EBP2 2*	0,467033	0,465469	0,333126	0,417543	0,470137	0,668280	0,662674	0,514970	0,513154
EBP2 3*	0,474223	0,471666	0,369475	0,460018	0,475522	0,679324	0,674655	0,559497	0,556650
EBP3 1*	0,723892	0,721433	0,535330	0,639944	0,694354	0,934844	0,924950	0,703390	0,700541
EBP3 2*	0,723892	0,721433	0,535330	0,639944	0,684354	0,824844	0,814950	0,703390	0,700541
EBP3 3*	0,730284	0,727066	0,523839	0,720091	0,792497	1,076844	1,063117	0,848426	0,846913
EBP3 4*	0,891013	0,887815	0,739127	0,837797	0,917695	1,214410	1,201692	1,010154	1,006641

CARGO FIJO POR FACTURA

CATEGORIA / SUBZONA	NEUQUÉN - Prov. de Neuquén	NEUQUÉN - Prov. de Río Negro y Chubut	TIERRA DEL FUEGO	SANTA CRUZ SUR	CHUBUT SUR	BUENOS AIRES SUR - Prov. de Buenos Aires	BUENOS AIRES SUR - Prov. de Río Negro y Chubut	CORDILLERANO - Prov. de Neuquén	CORDILLERANO - Prov. de Río Negro y Chubut
EBP1	28,789650	28,688823	29,291794	28,846893	28,688823	30,148360	30,148360	28,848848	28,632680
EBP2 1*	30,471062	30,358234	30,863206	30,817304	30,358234	31,820772	31,820772	31,321257	31,204092
EBP2 2*	34,873665	34,751168	35,407993	35,032443	34,751168	36,339064	36,339064	35,796734	35,669526
EBP2 3*	39,480148	39,351169	40,042598	39,647280	39,351169	41,022671	41,022671	40,451707	40,317894
EBP3 1*	51,607877	51,472584	52,188550	51,763468	51,472584	53,227629	53,227629	52,828211	52,487813
EBP3 2*	59,965034	59,829641	60,555607	60,140526	59,829641	61,584686	61,584686	60,885268	60,644870
EBP3 3*	80,470121	80,315386	81,145061	80,870082	80,315386	82,321152	82,321152	81,836103	81,475418
EBP3 4*	130,612484	130,467728	131,287404	130,813025	130,467728	132,463484	132,463484	131,278448	131,817762

Incidencia del Precio del Gas sobre los cargos por m3 consumido (%)

CATEGORIA / SUBZONA	NEUQUÉN - Prov. de Neuquén	NEUQUÉN - Prov. de Río Negro y Chubut	TIERRA DEL FUEGO	SANTA CRUZ SUR	CHUBUT SUR	BUENOS AIRES SUR - Prov. de Buenos Aires	BUENOS AIRES SUR - Prov. de Río Negro y Chubut	CORDILLERANO - Prov. de Neuquén	CORDILLERANO - Prov. de Río Negro y Chubut
EBP1	75,10%	75,38%	71,81%	67,59%	61,60%	44,67%	44,00%	68,19%	68,45%
EBP2 1*	75,10%	75,38%	71,81%	67,59%	61,60%	44,67%	44,00%	68,19%	68,45%
EBP2 2*	70,04%	70,28%	67,38%	64,86%	60,17%	40,70%	41,11%	63,62%	63,76%
EBP2 3*	68,98%	69,36%	60,72%	49,88%	65,64%	40,33%	40,60%	58,47%	68,77%
EBP3 1*	71,58%	71,83%	69,28%	60,39%	64,33%	47,88%	48,49%	67,88%	68,14%
EBP3 2*	71,58%	71,83%	69,28%	60,39%	64,33%	47,88%	48,49%	67,88%	68,14%
EBP3 3*	70,96%	71,27%	69,44%	62,83%	66,27%	41,69%	42,18%	61,01%	61,28%
EBP3 4*	76,20%	76,47%	65,76%	68,46%	62,72%	48,35%	48,68%	67,21%	67,45%

[Handwritten signatures and initials]



ANEXO VIII DE LA RESOLUCION N°
CAMUZZI GAS DEL SUR S.A.
TARIFAS DIFERENCIALES FINALES SEGUN REGIMEN DE ENTIDADES DE BIEN PUBLICO (EBP) DISPUESTAS POR LA LEY N° 27.216 - SIN IMPUESTOS

USUARIOS ABASTECIDOS CON GAS PROPANO/BUTANO INDILUIDO DISTRIBUIDO POR REDES

CARGO POR M3 DE CONSUMO

CATEGORIA / LOCALIDAD	CAMARONES - Chubut	GOBERNADOR GREGORES - Santa Cruz	PERITO MORENO - Santa Cruz	GUALJAINA - Chubut	GASTRE - Chubut	GAN GAN - Chubut	PASO DE INDIOS - Chubut
\$ / m3 de 0.300 kcal.	1,678063	1,757260	1,656359	1,779493	1,686722	1,789371	1,650341

CARGO FIJO POR FACTURA

CATEGORIA / LOCALIDAD	CAMARONES - Chubut	GOBERNADOR GREGORES - Santa Cruz	PERITO MORENO - Santa Cruz	GUALJAINA - Chubut	GASTRE - Chubut	GAN GAN - Chubut	PASO DE INDIOS - Chubut
\$ / Bim.	132,463484	130,457729	130,457729	131,617762	131,617762	132,463484	131,617762

Incidencia del Precio del Gas sobre los cargos por m3 consumido (%)

CATEGORIA / LOCALIDAD	CAMARONES - Chubut	GOBERNADOR GREGORES - Santa Cruz	PERITO MORENO - Santa Cruz	GUALJAINA - Chubut	GASTRE - Chubut	GAN GAN - Chubut	PASO DE INDIOS - Chubut
EBP	34,32%	30,82%	32,70%	30,44%	32,11%	30,10%	32,82%



ANEXO VIII.B DE LA RESOLUCIÓN N°
CAMUZZI GAS DEL SUR S.A.
BUENOS AIRES GAS S.A. - BAGSA
TARIFAS DIFERENCIALES FINALES SEGUN RÉGIMEN DE ENTIDADES DE BIEN PÚBLICO (EBP) DISPUESTAS POR LA LEY N° 27.216 - SIN IMPUESTOS

USUARIOS ABASTECIDOS CON GAS PROPANO/BUTANO INCLUIDO DISTRIBUIDO POR REDES

CARGO POR M3 DE CONSUMO

CATEGORÍA / LOCALIDAD	BAHÍA SAN BLAS - Pcia de Buenos Aires
\$ / m3 de 9.300 kcal.	1,964131

CARGO FIJO POR FACTURA

CATEGORÍA / LOCALIDAD	BAHÍA SAN BLAS - Pcia de Buenos Aires
\$ / Bm.	132,463484

Incidencia del Precio del Gas sobre los cargos por m3 consumido (%)

CATEGORÍA / LOCALIDAD	BAHÍA SAN BLAS - Pcia de Buenos Aires
EBP	27,67%



ANEXO VIII.B DE LA RESOLUCION N°
CAMUZZI GAS DEL SUR S.A.
COOPERATIVA DE OBRAS Y SERVICIOS PÚBLICOS, SOCIALES Y VIVIENDA EL BOLSÓN LTDA. (COOPETEL)
TARIFAS DIFERENCIALES FINALES SEGUN REGIMEN DE ENTIDADES DE BIEN PUBLICO (EBP) DISPUESTAS POR LA LEY N° 27.218 - SIN IMPUESTOS

USUARIOS ABATECIDOS CON GAS PROPANO/BUTANO INDIVIDUO DISTRIBUIDO POR REDES

CARGO POR M³ DE CONSUMO

CATEGORIA / LOCALIDAD	LOS MENUÇOS	MAQUINCHAO	SIERRA COLORADA	RAMOS MEXIA
\$ / m ³ de 9.300 kcal	1,211567	1,260009	1,090681	1,342998

CARGO FIJO POR FACTURA

CATEGORIA / LOCALIDAD	LOS MENUÇOS	MAQUINCHAO	SIERRA COLORADA	RAMOS MEXIA
\$ / Bln.	131,617792	131,617762	130,457729	130,457729

Incidencia del Precio del Gas sobre los cargos por m³ consumido (%)

CATEGORIA / LOCALIDAD	LOS MENUÇOS	MAQUINCHAO	SIERRA COLORADA	RAMOS MEXIA
EBP	44,70%	42,68%	49,60%	47,36%



ANEXO VIII.B DE LA RESOLUCIÓN N°
CAMUZZI GAS DEL SUR S.A. DISTRIGAS S.A.
TARIFAS DIFERENCIALES FINALES SEGUN REGIMEN DE ENTIDADES DE BIEN PUBLICO (EDP) DISPUESTAS POR LA LEY N° 27.218 - SIN IMPUESTOS

USUARIOS ABASTECIDOS CON GAS PROPANO/BUTANO INDILUIDO DISTRIBUIDO POR REDES

CARGO POR M3 DE CONSUMIDO

CATEGORIA / LOCALIDAD	LOS ANTIQUOS	HIPOLITO YRIGOYEN	TRES LAGOS	EL CHALTÉN
\$ / m3 de 9.300 kcal.	1,705725	2,101048	2,015104	1,503141

CARGO FIJO POR FACTURA

CATEGORIA / LOCALIDAD	LOS ANTIQUOS	HIPOLITO YRIGOYEN	TRES LAGOS	EL CHALTÉN
\$ / Bim.	130,457728	130,457720	130,813025	130,813025

Incidencia del Precio del Gas sobre los cargos por m3 consumido (%)

CATEGORIA / LOCALIDAD	LOS ANTIQUOS	HIPOLITO YRIGOYEN	TRES LAGOS	EL CHALTÉN
EDP	31,73%	25,78%	26,88%	33,85%



ANEXO VIII.B DE LA RESOLUCION N°
CAMIZZI GAS DEL SUR S.A. HIDRESA S.A.
TARIFAS DIFERENCIALES FINALES SEGUN REGIMEN DE ENTIDADES DE BIEN PUBLICO (EBP) DISPUESTAS POR LA LEY N° 27.218 - SIN IMPUESTOS

USUARIOS ABASTECIDOS CON GAS PROPANO/BUTANO INCLUIDO DISTRIBUIDO POR REDES

CARGO POR M3 DE CONSUMO

CATEGORÍA / LOCALIDAD	LONCOPIUE	ALUMINE	TRICAO MALAL	CAVAHUE	LAS OVEJAS	VILLA PEHUENIA	BAJADA DEL AGRIO	BARRANCAS
\$ / m3 de 8,300 kcal.	0,894384	0,911763	0,699725	0,948384	1,024994	1,146724	1,009362	1,036810

CATEGORÍA / LOCALIDAD	EL CHOLAR	EL HUECU
\$ / m3 de 8,300 kcal.	1,042148	1,009487

CARGO FIJO POR FACTURA

CATEGORÍA / LOCALIDAD	LONCOPIUE	ALUMINE	TRICAO MALAL	CAVAHUE	LAS OVEJAS	VILLA PEHUENIA	BAJADA DEL AGRIO	BARRANCAS
\$ / Bim.	130,812484	130,812484	130,812484	130,812484	130,812484	130,812484	130,812484	130,812484

CATEGORÍA / LOCALIDAD	EL CHOLAR	EL HUECU
\$ / Bim.	130,812484	130,812484

Incidencia del Precio del Gas sobre los cargos por m3 consumido (%)

CATEGORÍA / LOCALIDAD	LONCOPIUE	ALUMINE	TRICAO MALAL	CAVAHUE	LAS OVEJAS	VILLA PEHUENIA	BAJADA DEL AGRIO	BARRANCAS
EBP	60,56%	59,40%	54,18%	57,11%	52,84%	47,23%	53,66%	52,24%

CATEGORÍA / LOCALIDAD	EL CHOLAR	EL HUECU
EBP	51,97%	53,65%

[Handwritten signatures and initials]



ANEXO IX DE LA RESOLUCION IV

GASNEA S.A.

TARIFAS FINALES SEGUN REGIMEN DE ENTIDADES DE BIEN PUBLICO (EBP) DISPUESTAS POR LA LEY N° 27.216 - SIN IMPUESTOS

TISUARIOS ABASTECIDOS CON GAS NATURAL

CARGO POR M3 DE CONSUMO

CATEGORIA / SUBZONA	ENTRE RÍOS	CORRIENTES
EBP1	3,899487	3,819192
EBP2 1*	3,899487	3,819192
EBP2 2*	4,218370	4,236075
EBP2 3*	4,253761	4,247043
EBP3 1*	5,451701	5,471842
EBP3 2*	5,451701	5,471842
EBP3 3*	5,957000	5,977142
EBP3 4*	6,686725	6,707171

CARGO FIJO POR FACTURA

CATEGORIA / SUBZONA	ENTRE RÍOS	CORRIENTES
EBP1	118,711848	118,711848
EBP2 1*	123,359924	123,359924
EBP2 2*	141,037157	141,037157
EBP2 3*	159,467057	159,467057
EBP3 1*	207,772506	207,772506
EBP3 2*	240,868194	240,868194
EBP3 3*	322,814204	322,814204
EBP3 4*	521,688530	521,688530

Composición del precio del gas incluido en cada uno de los cargos por m3 consumido (en \$/m3)

Precio en el Punto de Ingreso en el Sistema de Transporte (\$/m3)

CATEGORIA / SUBZONA	ENTRE RÍOS	CORRIENTES
EBP1-EBP2 1*-EBP2 2*-EBP2 3*	1,991889	1,992490
EBP3 1*-EBP3 2*-EBP3 3*	2,877833	2,878949
EBP3 4*	3,571885	3,573490

Diferencias Diarias Acumuladas (\$/m3)

EBP1-EBP2 1*-EBP2 2*-EBP2 3*	0,000000	0,000000
EBP3 1*-EBP3 2*-EBP3 3*	0,000000	0,000000
EBP3 4*	0,000000	0,000000

Precio incluido en los cargos por m3 consumido (\$/m3)

EBP1-EBP2 1*-EBP2 2*-EBP2 3*	1,991689	1,992490
EBP3 1*-EBP3 2*-EBP3 3*	2,877633	2,878949
EBP3 4*	3,571685	3,573490

Costo de Gas retenido (\$/m3)

EBP1-EBP2 1*-EBP2 2*-EBP2 3*	0,101762	0,101608
EBP3 1*-EBP3 2*-EBP3 3*	0,147038	0,147103
EBP3 4*	0,182509	0,182591

Costo de transporte -factor de carga 100% - (en \$/m3):

Todas las categorías	0,442990	0,442990
----------------------	----------	----------

Mix de compra de Gas (en %)

ORIGEN / SUBZONA	ENTRE RÍOS	CORRIENTES
NORDESTE	3,0%	3,0%
NEUQUINA	97,0%	97,0%
CHUBUT	0,0%	0,0%
SANTA CRUZ	0,0%	0,0%
TIERRA DEL FUEGO	0,0%	0,0%

Mix de compra de Transporte (en %)

NORDESTE	3,0%	3,0%
NEUQUINA	97,0%	97,0%
CHUBUT	0,0%	0,0%
SANTA CRUZ	0,0%	0,0%
TIERRA DEL FUEGO	0,0%	0,0%



ANEXO IX DE LA RESOLUCIÓN N°

GASHEA S.A.

TARIFAS FINALES SEGUN RÉGIMEN DE ENTIDADES DE BIEN PÚBLICO (EBP) DISPUESTAS POR LA LEY N° 27.216 - SIN IMPUESTOS

USUARIOS ABASTECIDOS CON GAS PROPANO/BUTANO INCLUIDO DISTRIBUIDO POR REDES

CARGO POR M3 DE CONSUMO

CATEGORÍA / LOCALIDAD	PROVINCIA DE FORMOSA	PROVINCIA DE CHACO	PROVINCIA DE CORRIENTES	PROVINCIA DE MISIONES
\$/ m ³ de 9.300 kcal	4,912969	4,590827	4,501707	5,247635

CARGO FIJO POR FACTURA

CATEGORÍA / LOCALIDAD	PROVINCIA DE FORMOSA	PROVINCIA DE CHACO	PROVINCIA DE CORRIENTES	PROVINCIA DE MISIONES
\$/ B/m	521,866530	521,866530	521,866530	521,866530

Composición del precio del gas incluido en cada uno de los cargos por m³ consumido (en \$/m³)

LOCALIDAD / CONCEPTO	Precio de compra reconocido (\$/m ³ de 9.300 kcal)	Diferencias diarias acumuladas (\$/m ³ de 9.300 kcal)	Precio final incluido en los cargos (\$/m ³ de 9.300 kcal)	Costo de transporte (\$/m ³ de 9.300 kcal)	Precio de compra reconocido (\$/tonelada)	Costo de transporte (\$/tonelada)
PROVINCIA DE FORMOSA	1,354011	0,000000	1,354011	1,892913	1,747,1	2.441,7
PROVINCIA DE CHACO	1,354011	0,000000	1,354011	1,570171	1.747,1	2.028,0
PROVINCIA DE CORRIENTES	1,354011	0,000000	1,354011	1,481051	1.747,1	1.911,0
PROVINCIA DE MISIONES	1,354011	0,000000	1,354011	2,226976	1.747,1	2.973,5

Handwritten signatures and initials, including a large signature at the top left and several smaller ones below it.



Ente Nacional Regulador del Gas

2017 - AÑO DE LAS ENERGÍAS RENOVABLES

ANEXO X DE LA RESOLUCION N°

REGENGAS S.A.

YARIFAS FINALES SEGUN REGIMEN DE ENTIDADES DE BIEN PUBLICO (EBP) DISPUESTAS POR LA LEY N° 27.216 - SIN IMPUESTOS

USUARIOS ABASTECIDOS CON GAS NATURAL

CARGO POR M3 DE CONSUMO

CATEGORIA / SUBZONA	PARANA
EBP1	3,433233
EBP2 1'	3,433233
EBP2 2'	3,642855
EBP2 3'	3,648484
EBP3 1'	4,765482
EBP3 2'	4,765482
EBP3 3'	6,087340
EBP3 4'	6,021821

CARGO FIJO POR FACTURA

CATEGORIA / SUBZONA	PARANA
EBP1	82,870581
EBP2 1'	87,584705
EBP2 2'	100,142727
EBP2 3'	113,228785
EBP3 1'	147,528040
EBP3 2'	171,098258
EBP3 3'	229,212607
EBP3 4'	370,833918

Composicion del precio del gas incluido en cada uno de los cargos por m3 consumido (en \$/m3)

Precio en el Punto de Ingreso en el Sistema de Transporte (\$/m3)

CATEGORIA / SUBZONA	PARANA
EBP1-EBP2 1'-EBP2 2'-EBP2 3'	1,889221
EBP3 1'-EBP3 2'-EBP3 3'	2,874178
EBP3 4'	3,587870

Diferencias Dólaras Acumuladas (\$/m3)

EBP1-EBP2 1'-EBP2 2'-EBP2 3'	0,000000
EBP3 1'-EBP3 2'-EBP3 3'	0,000000
EBP3 4'	0,000000

Precio incluido en los cargos por m3 consumido (\$/m3)

EBP1-EBP2 1'-EBP2 2'-EBP2 3'	1,889221
EBP3 1'-EBP3 2'-EBP3 3'	2,874178
EBP3 4'	3,587870

Costo de Gas retenido (\$/m3)

EBP1-EBP2 1'-EBP2 2'-EBP2 3'	0,086879
EBP3 1'-EBP3 2'-EBP3 3'	0,128418
EBP3 4'	0,189404

Costo de transporte -factor de carga 100% - (en \$/m3):

Todas las categorías	0,350070
----------------------	----------

Mix de compra de Gas (en %)

ORIGEN / SUBZONA	PARANA
NOROESTE	11,0%
NEUQUINA	89,0%
CHUBUT	0,0%
SANTA CRUZ	0,0%
TIERRA DEL FUEGO	0,0%

Mix de compra de Transporte (en %)

NOROESTE	11,0%
NEUQUINA	89,0%
CHUBUT	0,0%
SANTA CRUZ	0,0%
TIERRA DEL FUEGO	0,0%